

LEILÃO

**CIDADE**  
*Jardim*  
REPRODUTORES



**CATÁLOGO**

## ÍNDICE

### PROMOTOR

Agropecuária Ribalta MSA ..... lotes 01 ao 16

### CONVIDADOS

Agropecuária RS - Roberto e Simone Bavaresco..... lotes 17 ao 19

Cond. Fazenda Nelore Terra - Ronaldo Goulart Duarte e outro .....lote 20

LEILÃO  
**CIDADE**  
*Lerdem*  
REPRODUTORES

LOTE 01

AGROPECUÁRIA RIBALTA MSA

# GRADUADO FIV TMO

RG: TMO 603 | NASC.: 3/4/2012 | MACHO

└ IDÍLIO DA YB

└ FAJARDO DA GB

└ BAILARINA DA GB

## BIG BEN DA S. NICE

└ COMPORTA DA S. NICE

└ INCA POI DA 3 COX.

└ PAPELADA DA S. NICE

**X**

└ LUDY DE GARÇA

└ PANAGPUR AL DA PAUL.

└ ANGRA DO PONTAL

## DANITA TE S. NIZA

└ J.E.N AÇUNCENA J.E.N

└ LEMAC TE FUNAGRO

└ GANZA TE DA FUNAG.

PESO: 668 KG | CE: 34 CM

### AVALIAÇÃO EMBRAPA-GENEPLUS

FASES	CRIA			RECRIA			REPRODUÇÃO	
	TM120	PD	TMD	PS	GPD	CFS	IPP	PES
CARACTERÍSTICAS	TM120	PD	TMD	PS	GPD	CFS	IPP	PES
DEP	1,43	4,99	2,20	5,65	4,48	0,07	-33,75	-0,27
TOP (%)	23	9	23	9	26	23	8	84

ÍNDICE DE QUALIFICAÇÃO GENÉTICA (IQG): 1,06 | TOP: 15% | ELITE

COMPRADOR: \_\_\_\_\_ VALOR: \_\_\_\_\_

LOTE 02

AGROPECUÁRIA RIBALTA MSA

# GONDOLO FIV TMO

RG: TMO 594 | NASC.: 1/4/2012 | MACHO

FAJARDO DA GB  
IDÍLIO DA YB  
BAILARINA DA GB

## BIG BEN DA S. NICE

COMPORTA DA S. NICE  
INCA POI DA 3 COX.  
PAPELADA DA S. NICE

**X**

PANAGPUR AL DA PAUL.  
LUDY DE GARÇA  
ANGRA DO PONTAL

## DANITA TE S. NILZA

J.E.N. AÇUNCENA  
LEMAC TE FUNAGRO  
GANZA TE FUNAGRO

PESO: 729 KG | CE: 34,5 CM

### AValiação EMBRAPA-GENEPLUS

FASES	CRIA			RECRIA			REPRODUÇÃO	
	TM120	PD	TMD	PS	GPD	CFS	IPP	PES
CARACTERÍSTICAS	1,43	4,99	2,20	5,65	4,48	0,07	-33,75	-0,27
DEP	23	9	23	9	26	23	8	84

ÍNDICE DE QUALIFICAÇÃO GENÉTICA (IQG): 1,06 | TOP: 15% | ELITE

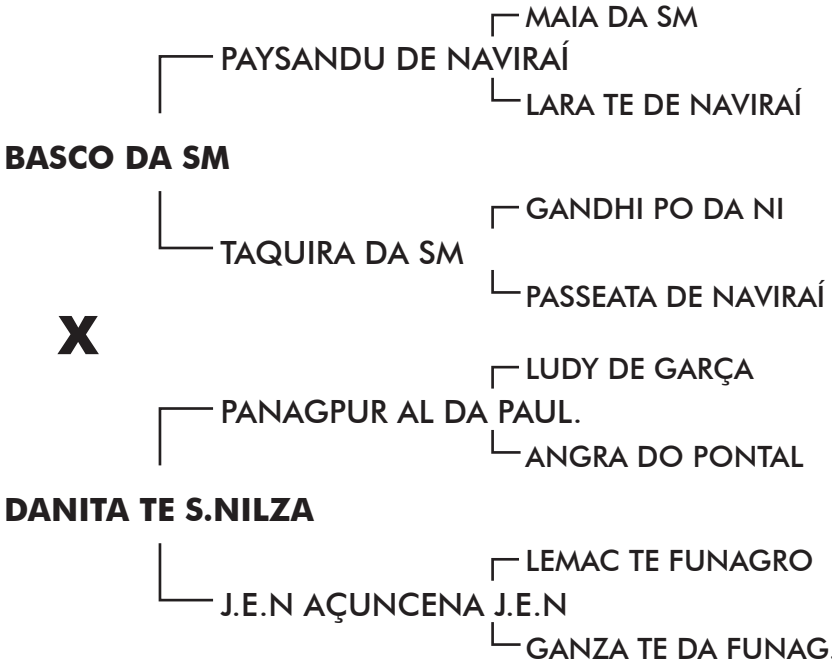
COMPRADOR: \_\_\_\_\_ VALOR: \_\_\_\_\_

LOTE 03

AGROPECUÁRIA RIBALTA MSA

# GANITO FIV TMO

RG: TMO 592 | NASC.: 21/2/2012 | MACHO



PESO: 708 KG   CE: 34 CM								
AVALIAÇÃO EMBRAPA-GENEPLUS								
FASES	CRIA			RECRIA			REPRODUÇÃO	
CARACTERÍSTICAS	TM120	PD	TMD	PS	GPD	CFS	IPP	PES
DEP	-0,45	3,99	-0,15	1,86	-4,18	-0,05	-44,85	0,09
TOP (%)	57	14	51	32	72	69	4	37
ÍNDICE DE QUALIFICAÇÃO GENÉTICA (IQG): 0,51 TOP: 31% SUPERIOR								

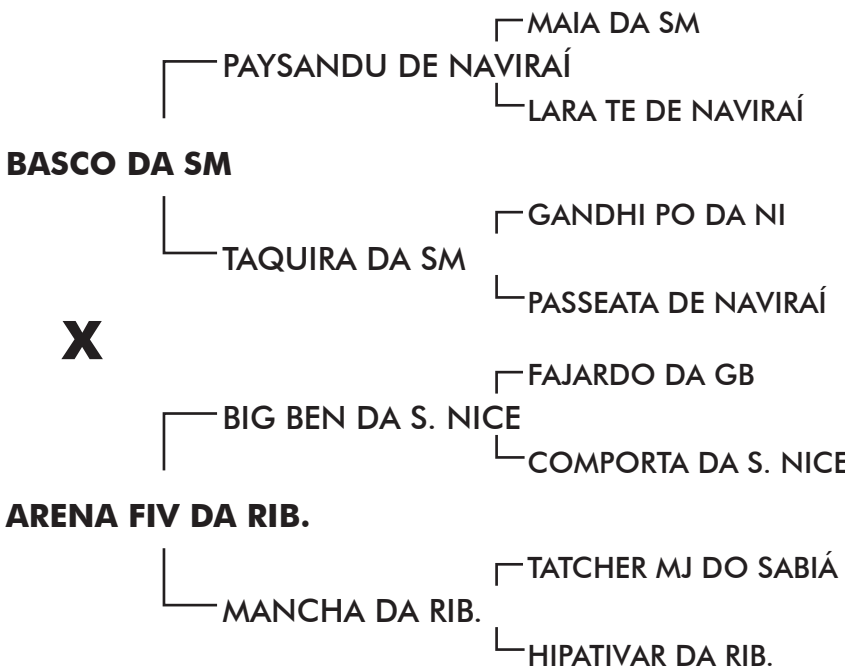
COMPRADOR: \_\_\_\_\_ VALOR: \_\_\_\_\_

LOTE 04

AGROPECUÁRIA RIBALTA MSA

# FARRAPO FIV TMO

RG: TMO 575 | NASC.: 23/12/2011 | MACHO



PESO: 738 KG | CE: 34 CM

## AVALIAÇÃO EMBRAPA-GENEPLUS

FASES	CRIA			RECRIA			REPRODUÇÃO	
CARACTERÍSTICAS	TM120	PD	TMD	PS	GPD	CFS	IPP	PES
DEP	0,96	6,98	1,89	3,63	-1,90	0,02	-41,18	0,21
TOP (%)	31	3	26	19	60	42	5	22

ÍNDICE DE QUALIFICAÇÃO GENÉTICA (IQG): 1,06|TOP: 15%|ELITE

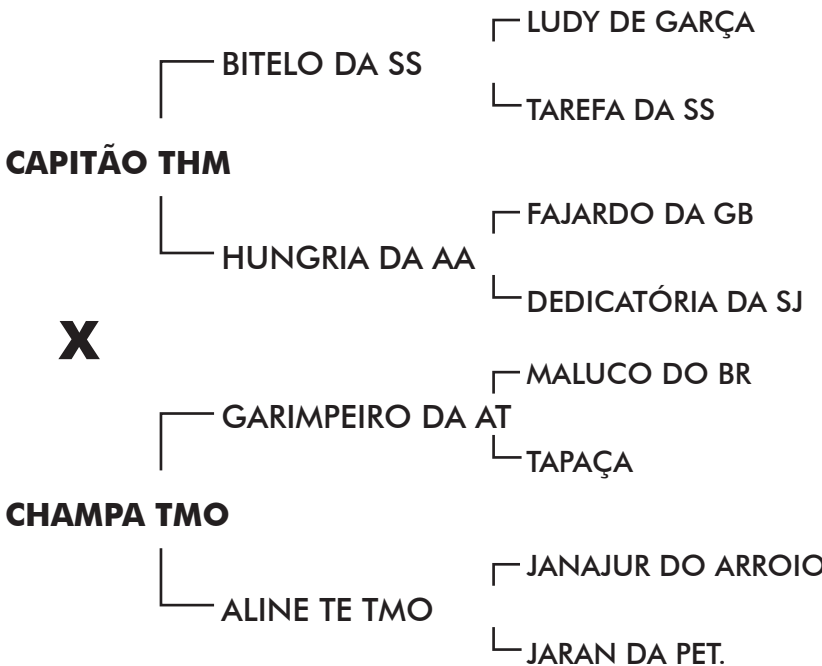
COMPRADOR: \_\_\_\_\_ VALOR: \_\_\_\_\_

LOTE 05

AGROPECUÁRIA RIBALTA MSA

# FIGURADO TMO

RG: TMO 564 | NASC.: 7/12/2011 | MACHO



PESO: 685 KG | CE: 35 CM

## AVALIAÇÃO EMBRAPA-GENEPLUS

FASES	CRIA			RECRIA			REPRODUÇÃO	
	TM120	PD	TMD	PS	GPD	CFS	IPP	PES
CARACTERÍSTICAS	1,44	-0,22	2,41	0,66	1,63	0,02	-24,09	-0,00
DEP	1,44	-0,22	2,41	0,66	1,63	0,02	-24,09	-0,00
TOP (%)	23	51	21	43	41	42	16	50

ÍNDICE DE QUALIFICAÇÃO GENÉTICA (IQG): 0,49 | TOP: 32% | SUPERIOR

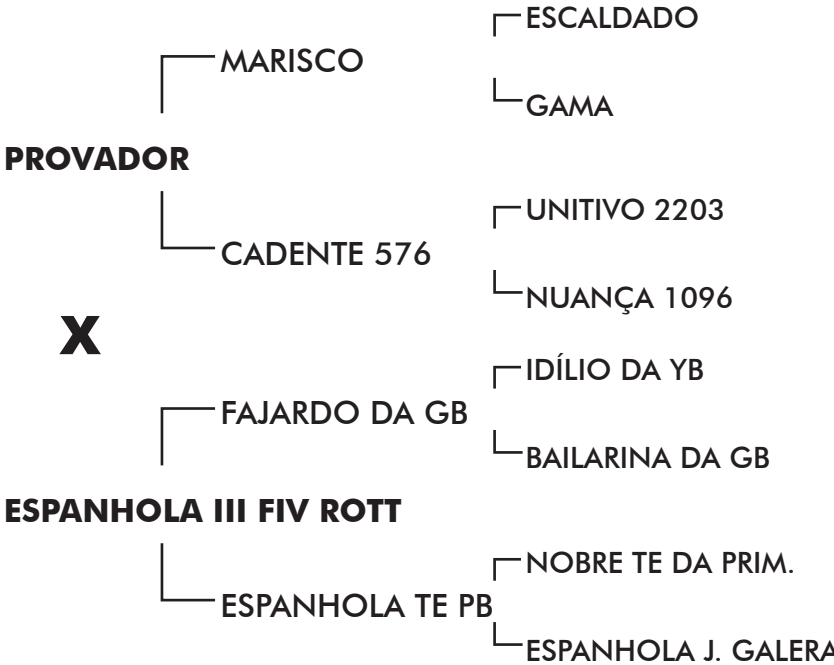
COMPRADOR: \_\_\_\_\_ VALOR: \_\_\_\_\_

LOTE 06

AGROPECUÁRIA RIBALTA MSA

# FETICHE FIV TMO

RG: TMO 563 | NASC.: 7/12/2011 | MACHO



PESO: 800 KG | CE: 38,5 CM

AVALIAÇÃO EMBRAPA-GENEPLUS								
FASES	CRIA			RECRIA			REPRODUÇÃO	
CARACTERÍSTICAS	TM120	PD	TMD	PS	GPD	CFS	IPP	PES
DEP	3,81	8,71	5,57	15,27	29,91	0,28	-44,19	0,68
TOP (%)	3	1	4	0,1	0,1	0,5	4	1
ÍNDICE DE QUALIFICAÇÃO GENÉTICA (IQG): 3,10 TOP: 0,1% ELITE								

COMPRADOR: \_\_\_\_\_ VALOR: \_\_\_\_\_



LOTE 07

AGROPECUÁRIA RIBALTA MSA

# FAROLEIRO FIV TMO

RG: TMO 556 | NASC.: 6/12/2011 | MACHO

## PROVADOR

MARISCO

ESCALDADO

GAMA

CADENTE 576

UNITIVO 2203

NUANÇA 1096

X

ENLEVO DA MORUNG.

PANAGPUR AL DA PAUL

VEDETE DA M.

## LAVOURA IV FIV YC YORK

LAVOURA DA AT

DECIDIDO DA RV

VANGUARDA

PESO: 668 KG | CE: 35,5 CM

### AVALIAÇÃO EMBRAPA-GENEPLUS

FASES	CRIA			RECRIA			REPRODUÇÃO	
CARACTERÍSTICAS	TM120	PD	TMD	PS	GPD	CFS	IPP	PES
DEP	2,22	5,46	3,01	11,19	20,46	0,14	-37,66	0,58
TOP (%)	13	7	16	0,5	0,5	6	6	2

ÍNDICE DE QUALIFICAÇÃO GENÉTICA (IQG): 2,10|TOP: 2%|ELITE

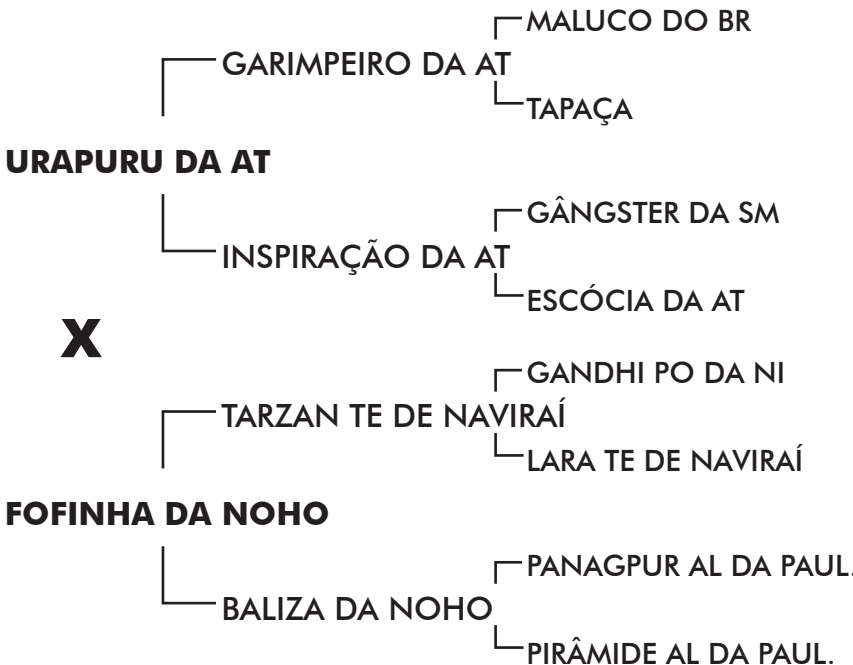
COMPRADOR: \_\_\_\_\_ VALOR: \_\_\_\_\_

LOTE 08

AGROPECUÁRIA RIBALTA MSA

# FORMULÁRIO CATM

RG: CATM 689 | NASC.: 5/12/2011 | MACHO



PESO: 698 KG | CE: 38,5 CM

## AVALIAÇÃO EMBRAPA-GENEPLUS

FASES	CRIA			RECRIA			REPRODUÇÃO	
	TM120	PD	TMD	PS	GPD	CFS	IPP	PES
CARACTERÍSTICAS	3,48	7,38	4,88	4,53	1,01	0,09	-28,34	0,38
DEP	3,48	7,38	4,88	4,53	1,01	0,09	-28,34	0,38
TOP (%)	4	3	5	14	44	15	12	8

ÍNDICE DE QUALIFICAÇÃO GENÉTICA (IQG): 1,51|TOP: 7%|ELITE

COMPRADOR: \_\_\_\_\_ VALOR: \_\_\_\_\_

LOTE 09

AGROPECUÁRIA RIBALTA MSA

# FAUTOSO CATM

RG: CATM 716 | NASC.: 3/12/2011 | MACHO

RIMA FIV CALAPUR  
└─ RHENNO FIV KUBERA  
    └─ HELIACO DA JAVA  
        └─ HADELIA NF DA ELD.

X  
└─ RORAINA DA BAL.  
    └─ FAJARDO DA GB  
        └─ MADONA TE DA BAL.

└─ JERU FIV DO BRUMADO  
    └─ BITELO DA SS  
        └─ MALLIKA POI DO BR.

FUMARIA DA NOHO  
└─ KARIMI DA PET  
    └─ VISUAL DA ZEB.VR  
        └─ DALAY DA PET

PESO: 720 KG | CE: 32,5 CM

## AVALIAÇÃO EMBRAPA-GENEPLUS

FASES	CRIA			RECRIA			REPRODUÇÃO	
	TM120	PD	TMD	PS	GPD	CFS	IPP	PES
CARACTERÍSTICAS								
DEP	0,59	1,37	1,04	3,10	5,67	0,05	-25,78	-0,06
TOP (%)	37	34	35	23	21	30	14	58

ÍNDICE DE QUALIFICAÇÃO GENÉTICA (IQG): 0,67 | TOP: 26% | SUPERIOR

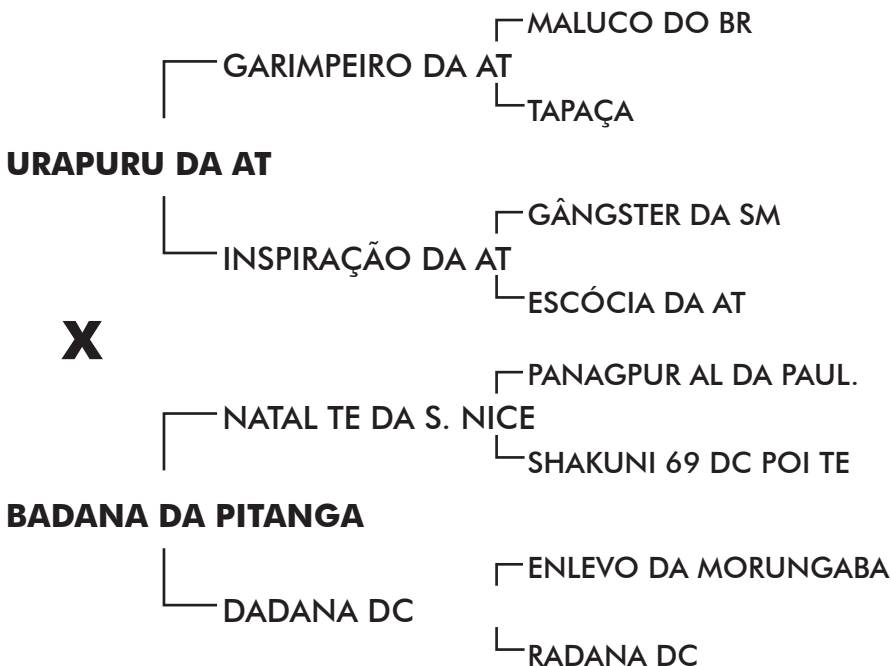
COMPRADOR: \_\_\_\_\_ VALOR: \_\_\_\_\_

LOTE 10

AGROPECUÁRIA RIBALTA MSA

# FIXO CATM

RG: CATM 679 | NASC.: 2/12/2011 | MACHO



PESO: 782 KG | CE: 36 CM

## AVALIAÇÃO EMBRAPA-GENEPLUS

FASES	CRIA			RECRIA			REPRODUÇÃO	
CARACTERÍSTICAS	TM120	PD	TMD	PS	GPD	CFS	IPP	PES
DEP	2,85	6,63	4,27	6,38	6,09	0,12	-32,84	0,46
TOP (%)	8	4	8	7	19	10	9	5

ÍNDICE DE QUALIFICAÇÃO GENÉTICA (IQG): 1,68|TOP: 5%|ELITE

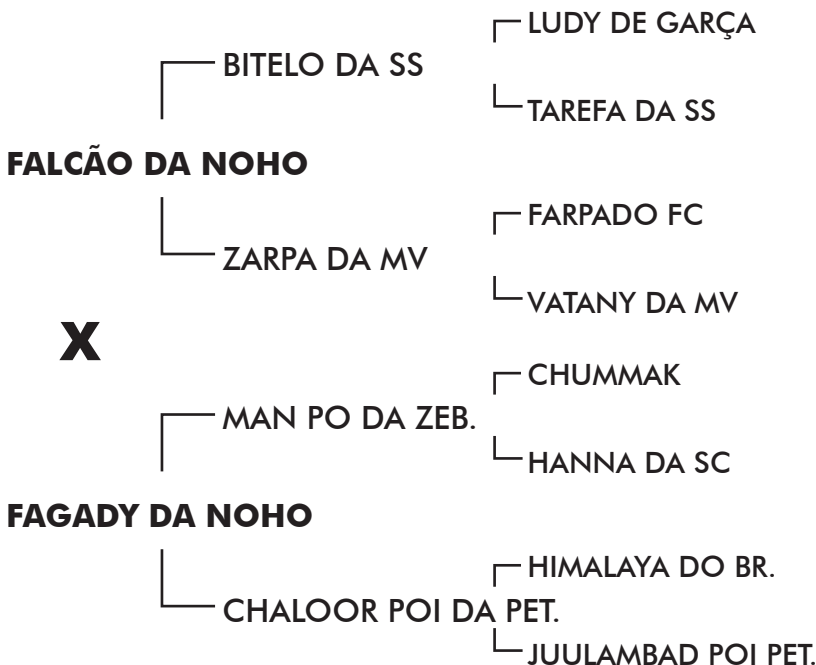
COMPRADOR: \_\_\_\_\_ VALOR: \_\_\_\_\_

LOTE 11

AGROPECUÁRIA RIBALTA MSA

# FUSIVEL CATM

RG: CATM 660 | NASC.: 22/11/2011 | MACHO



PESO: 660 KG | CE: 34 CM

## AVALIAÇÃO EMBRAPA-GENEPLUS

FASES	CRIA			RECRIA			REPRODUÇÃO	
	TM120	PD	TMD	PS	GPD	CFS	IPP	PES
CARACTERÍSTICAS	TM120	PD	TMD	PS	GPD	CFS	IPP	PES
DEP	1,26	2,13	2,16	4,03	6,11	0,06	-0,60	0,06
TOP (%)	26	27	23	17	19	27	48	41

ÍNDICE DE QUALIFICAÇÃO GENÉTICA (IQG): 0,72|TOP: 24%|SUPERIOR

COMPRADOR: \_\_\_\_\_ VALOR: \_\_\_\_\_

LOTE 12

AGROPECUÁRIA RIBALTA MSA

# INFALIVEL DA TELI

RG: TELI 884 | NASC.: 19/9/2011 | MACHO

└─ MALUCO DO BR  
└─ GARIMPEIRO DA AT  
└─ TAPAÇA

## EDHUPATI DO ARROIO

└─ RAVANA DO ARROIO  
└─ JANGUEDO DO ARROIO  
└─ ACOLHIDA DA FR

**X**

└─ BITELO DA SS  
└─ CAPITÃO THM  
└─ HUNGRIA DA AA

## BELA DA TELI

└─ BHAJOL POI DA ZEB. VR  
└─ QUICA DA SM  
└─ JAANA DA SM

PESO: 680 KG | CE: 34,5 CM

### AVALIAÇÃO EMBRAPA-GENEPLUS

FASES	CRIA			RECRIA			REPRODUÇÃO	
CARACTERÍSTICAS	TM120	PD	TMD	PS	GPD	CFS	IPP	PES
DEP	1,98	2,81	2,87	-0,06	-4,06	-0,03	-14,07	0,16
TOP (%)	16	22	17	49	72	61	27	29

ÍNDICE DE QUALIFICAÇÃO GENÉTICA (IQG): 0,48 | TOP: 32% | SUPERIOR

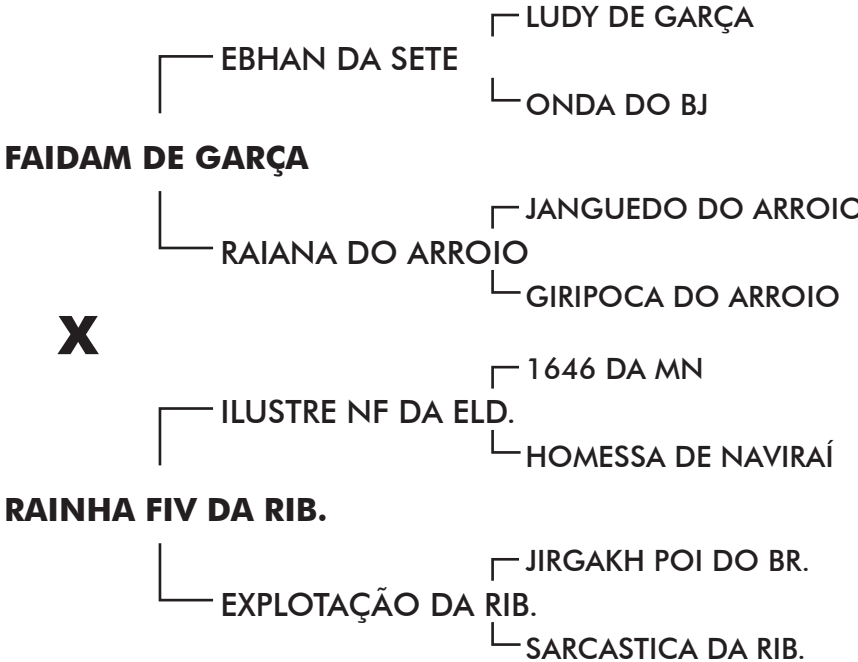
COMPRADOR: \_\_\_\_\_ VALOR: \_\_\_\_\_

LOTE 13

AGROPECUÁRIA RIBALTA MSA

# DESPACHO DA RIB

RG: RRC 9291 | NASC.: 9/9/2011 | MACHO



PESO: 778 KG   CE: 36 CM								
AVALIAÇÃO EMBRAPA-GENEPLUS								
FASES	CRIA			RECRIA			REPRODUÇÃO	
CARACTERÍSTICAS	TM120	PD	TMD	PS	GPD	CFS	IPP	PES
DEP	0,40	0,90	1,24	-2,90	-5,99	-0,05	-7,86	-0,33
TOP (%)	41	39	33	74	80	72	36	89
ÍNDICE DE QUALIFICAÇÃO GENÉTICA (IQG): -0,15   TOP: 57%   REGULAR								

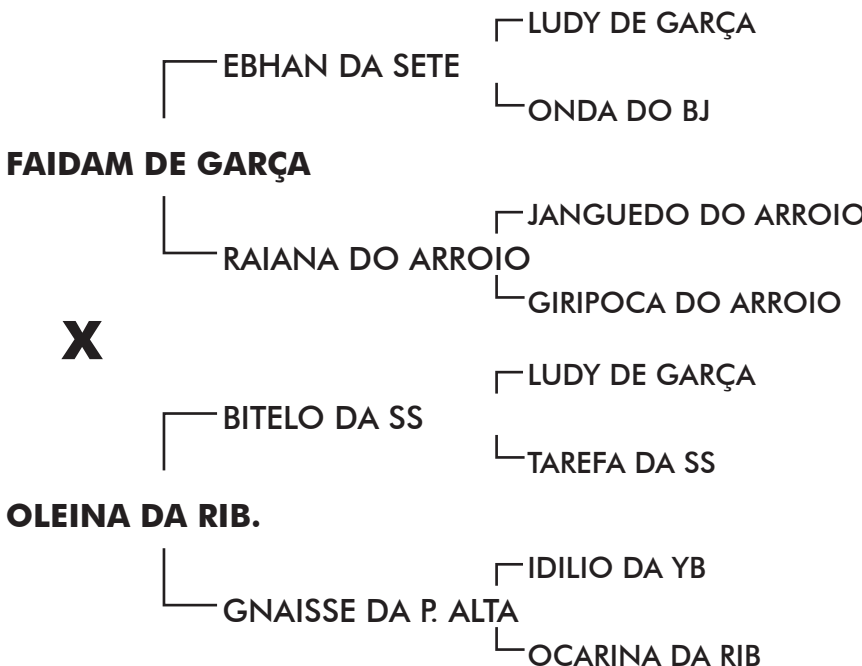
COMPRADOR: \_\_\_\_\_ VALOR: \_\_\_\_\_

LOTE 14

AGROPECUÁRIA RIBALTA MSA

# DESAFORO DA RIB

RG: RRC 9277 | NASC.: 26/8/2011 | MACHO



PESO: 782 KG | CE: 36 CM

## AVALIAÇÃO EMBRAPA-GENEPLUS

FASES	CRIA			RECRIA			REPRODUÇÃO	
	TM120	PD	TMD	PS	GPD	CFS	IPP	PES
CARACTERÍSTICAS	1,55	1,40	2,90	-1,07	-4,43	0,01	-12,97	-0,11
DEP	21	34	16	58	73	45	29	65

ÍNDICE DE QUALIFICAÇÃO GENÉTICA (IQG): 0,30 | TOP: 39% | SUPERIOR

COMPRADOR: \_\_\_\_\_ VALOR: \_\_\_\_\_



LOTE 15

AGROPECUÁRIA RIBALTA MSA

# DESAFIO RC DA RIB

RG: RRC 9216 | NASC.: 6/5/2011 | MACHO

└─ MALUCO DO BR  
└─ GARIMPEIRO DA AT  
└─ TAPAÇA

## EDHUPATI DO ARROIO

└─ JANGUEDO DO ARROIO  
└─ RAVANA DO ARROIO  
└─ ACOLHIDA DA FR

**X**

└─ THANDU TE POI DO BR.  
└─ EBHUMADY DO ARROIO  
└─ URHIMA DO ARROIO

## ALIANÇA RC DA RIB.

└─ IDILIO DA YB  
└─ GERATRIZ DA P. ALTA  
└─ SALAMANDRA DA P. ALTA

PESO: 635 KG | CE: 37 CM

### AVALIAÇÃO EMBRAPA-GENEPLUS

FASES	CRIA			RECRIA			REPRODUÇÃO	
	TM120	PD	TMD	PS	GPD	CFS	IPP	PES
CARACTERÍSTICAS								
DEP	2,97	5,01	4,27	3,07	-4,26	0,03	-12,05	0,43
TOP (%)	7	9	8	23	73	38	30	6

ÍNDICE DE QUALIFICAÇÃO GENÉTICA (IQG): 0,98 | TOP: 17% | SUPERIOR

COMPRADOR: \_\_\_\_\_ VALOR: \_\_\_\_\_

LOTE 16

AGROPECUÁRIA RIBALTA MSA

# DINO RC DA RIB

RG: RRC 9202 | NASC.: 24/4/2011 | MACHO

└ DHARITI POI DO BR

└ THANDU TE POI DO BR

└ SAMIDULAH POI DO BR

## EBHUMADY DO ARROIO

└ URHIMA DO ARROIO

└ JANA JUR DO ARROIO

└ RAVANA DO ARROIO

**X**

└ PANAGPUR AL DA PAUL

└ ENLEVO DA MORUNG.

└ VEDETE DA M.

## REDE DA RIB.

└ GANGA DA P. ALTA

└ JAMA HAL DO BR.

└ OBRA DA RIB.

PESO: 630 KG | CE: 34,5 CM

### AVALIAÇÃO EMBRAPA-GENEPLUS

FASES	CRIA			RECRIA			REPRODUÇÃO	
CARACTERÍSTICAS	TM120	PD	TMD	PS	GPD	CFS	IPP	PES
DEP	0,46	2,40	0,57	-4,21	-17,17	-0,08	-15,11	-0,05
TOP (%)	40,0	25,0	41,0	83,0	99,0	81,0	26,0	57,0

ÍNDICE DE QUALIFICAÇÃO GENÉTICA (IQG): -0,31 | TOP: 63% | REGULAR

COMPRADOR: \_\_\_\_\_ VALOR: \_\_\_\_\_

LOTE 17

AGROPECUÁRIA RS - ROBERTO E SIMONE BAVARESCO

# VERIANO FIV DA RS I

RG: RSBP 1152 | NASC.: 30/7/2010 | MACHO

└─ 1646 DA MN  
└─ NOBRE TE DA PRIM.  
└─ ENTREVISTA DA PRIM.

## BVLGARI TE DA SABIÁ

└─ CATIVA DA SABIÁ  
└─ VENKAIAH DA SABIÁ  
└─ VANIZA DA SABIÁ

**X**

└─ ENLEVO DA MORUNGABA  
└─ PANAGPUR AL DA PAUL.  
└─ VEDETE DA MORUNGABA

## VALIOSA DA CABAÇAL

└─ FADA DA CAPARAÓ  
└─ GANHOSO  
└─ ACAPORA TE DA CAPARAÓ

PESO: 750 KG | CE: 41 CM

COMPRADOR: \_\_\_\_\_ VALOR: \_\_\_\_\_

LOTE 18

AGROPECUÁRIA RS - ROBERTO E SIMONE BAVARESCO

# GONZALO FIV DA RS I

RG: RSBP 1622 | NASC.: 21/12/2011 | MACHO

┌ INDUZIDO DO RECANTO  
└┬ BIG BEN DA SN  
└ FLOEMA DO RECANTO

## RIMA FIV CAPOLAVORO2

┌ BELGICA I PO DA NI  
└┬ RANCHI IPÊ OURO  
└ BELGICA POI DA NI

**X**

┌ BITELO DA SS  
└┬ LUDY DE GARÇA  
└ TAREFA DA SS

## RELEN 3 DA J. GALERA

┌ HELLEN TE J. GALERA  
└┬ FAJARDO DA GB  
└ ÓPERA DA SC

PESO: 840 KG | CE: 34 CM

COMPRADOR: \_\_\_\_\_ VALOR: \_\_\_\_\_

LOTE 19

AGROPECUÁRIA RS - ROBERTO BAVARESCO

# PERGAMO FIV DA RS I

RG: RSBP 1775 | NASC.: 15/4/2012 | MACHO

└ BITELO DA SS

## GUINCHO TE DE NAV

└ BACANA TE

**X**

└ PANAGPUR AL DA PAUL.

## PILAR FIV DA MAMONEIRA

└ ABERTA DA SJ

└ LUDY DE GARÇA

└ TAREFA DA SS

└ GANDHI PO DA NI

└ NOVA TE DE NAVIRAÍ

└ LUDY DE GARÇA

└ ANGRA DO PONTAL

└ FAJARDO DA GB

└ DRAGA DA SJ

PESO: 760 KG | CE: 36 CM

COMPRADOR: \_\_\_\_\_ VALOR: \_\_\_\_\_

LOTE 20

COND. FAZENDA NELORE TERRA - RONALDO GOULART DUARTE E OUTRO

# CLARO DA NELT

RG: NELT 190 | NASC.: 23/12/2011 | MACHO

**FARACU**

└─ RANCHI IPÊ OURO ─┬─ MYKE DA COLONIAL  
└─ ─┬─ OPALA IPÊ OURO

**X**

└─ BICUY JB DA GUR. ─┬─ BITELO DA SS  
└─ ─┬─ URATINGA JB DA GUR.

**NEORAMA DA RIB.**

└─ TATCHER MJ DO SABIÁ ─┬─ PENTA MJ DO SABIÁ  
└─ ─┬─ NESGA MJ DO SABIA

└─ GALERIA DA CERT. ─┬─  
└─ ─┬─

PESO: 640 KG | CE: 35 CM

COMPRADOR: \_\_\_\_\_ VALOR: \_\_\_\_\_

## REGULAMENTO

1. Os animais serão vendidos em 20 (Vinte) parcelas, sendo 02 (duas) pagas à vista, 02 (duas) parcelas com 30 dias e os demais 16 (Dezesseis) pagamentos mensais e sucessivos sem juros ou correção. Os lances corresponderão ao valor de uma parcela, que multiplicado por 20 dará o valor final do animal.

2. Nas vendas a prazo a dívida será representada por Notas Promissórias Rurais, assistindo ao vendedor o direito de solicitar avalista de seu conhecimento, desde que tal solicitação seja feita, ao escritório da Correa da Costa Leilões, antes do acerto de contas do comprador. A Correa da Costa Leilões é intermediadora da compra e venda e procura, de todas as formas, a liquidação dos negócios. Entretanto, exime-se de qualquer responsabilidade por eventuais faltas de pagamentos.

3. A Correa da Costa Leilões Rurais Ltda cobrará dos compradores, no fechamento dos negócios, a taxa de 8% (oito por cento) sobre o valor bruto das suas aquisições de reprodutores. Para o gado de corte será cobrado 4% (quatro por cento) dos compradores e 4% (quatro por cento) dos vendedores, taxa que será paga à vista.

4. Lembramos a conveniência de ser procedida antecipadamente a revisão dos animais, já que em pista torna-se difícil a verificação de certos detalhes que poderão ser de seu desagrado. Queixas dessa natureza não serão aceitas após a batida do martelo.

5. Para o gado PO todos os animais apresentam atestado de vacinação contra Febre Aftosa e exame negativo para Tuberculose, todos os machos apresentam atestado de exame negativo para brucelose e, a partir de 24 meses de idade, apresentam exame andrológico completo, de acordo com a determinação do Ministério da Agricultura e do IAGRO.

6. As vendas em leilão são irrevogáveis e irretroatáveis, não podendo o comprador recusar o animal ou solicitar redução no preço, conforme disposto no art. 1.106 do Código Civil Brasileiro.

7. Após a batida do martelo, os animais ficam por conta e risco do comprador e será de sua competência as providências de retirada, transporte e demais despesas eventuais.

8. A comercialização de bovinos registrados está isenta do ICMS. Contudo quaisquer outras taxas ou impostos devidas a aludida transação, serão por conta do comitente comprador.

9. Os compradores deverão acertar suas aquisições até as 11:00 horas do dia seguinte ao leilão. A retirada dos animais deverá ser feita até as 24 horas após aquisição, cessando aí responsabilidade dos vendedores quanto ao trato dos mesmos.

10. A empresa leiloeira procurou dar o maior fidelidade às informações contidas neste catálogo, não se responsabilizando por erros que possam haver ocorrido em sua transcrição. Eventuais correções feitas pelo leiloeiro prevalecerão sobre o mesmos.

11. Será de exclusiva responsabilidade do vendedor a guarda, manutenção e segurança dos animais leiloados, durante todo o tempo que se mantiverem no leilão, sejam no curral, seja em trânsito ou quando estiverem na pista até a batida do martelo. Após a batida do martelo, passa a ser de exclusividade do comprador, não restando ao Escritório da Corrêa da Costa Leilões Rurais Ltda., nenhum ônus, em caso de acidentes e danos que, eventualmente, venham a ocorrer aos animais.

12. O leiloeiro filiado a S.N.L.R. está credenciado a alterar ou complementar este regulamento, como também poderá não aceitar lances de pessoas que, ao seu critério, não julgar responsáveis. Entretanto, caso o vendedor se responsabilize, por escrito, pela entrega dos animais às pessoas reprovadas pelo leiloeiro, nenhuma responsabilidade por negligência recairá sobre a leiloeira ou seus diretores.

13. A simples Nota Fiscal da remessa dos animais para o leilão, passa automaticamente a fazer parte integrante e inseparável deste regulamento, valendo como contrato e autorização para todos os seus fins, não podendo, a leiloeira, nem vendedor, nem comprador, alegarem ignorância a respeito, seja a que pretexto for.

LEILÃO

# CIDADE

# Jardim

REPRODUTORES

PROMOTORES

**RIBALTA**MSA

TRADIÇÃO E QUALIDADE MARCA F

Thiago Morais | Ricardo e Rafael Carvalho

REALIZAÇÃO:

PATROCÍNIO:

