



# Leilão Jóia da Índia

*Carlos Novaes Guimarães & Convidados Especiais*

24 de julho de 2020

19:30 h

HORÁRIO DE  
MS e MT

20:30 h

HORÁRIO DE  
BRASÍLIA

**60** *Reprodutores  
Nelore PO Padrão*

- Exame andrológico positivo
- Avaliação genética Positiva EMBRAPA/GENEPLUS
- 30 meses de média
- Peso médio 800 Kg
- Totalmente aptos ao serviço com garantia Jóia da Índia



Patrocínio



Leiloeiro



Leiloeira



Promoção



(67) 3398-2000 | [www.joiadaindia.com.br](http://www.joiadaindia.com.br)

**REGULAMENTO 30º LEILÃO JÓIA DA ÍNDIA – LEILÃO VIRTUAL QUE SERÁ TRANSMITIDO ATRAVÉS DO CANAL DO BOI E SITE DA CORREA DA COSTA – REALIZADO DIA 24/07/20 20:30 HORAS (HORÁRIO DE BRASÍLIA)**

- **LEILÃO PRÉ-LANCE** – COMEÇA 23/07/20 8:00 horas - até 24/07 às 17:00 horas.
- **O VALOR FINAL DO ANIMAL** - O VALOR DO LANCE SERÁ MULTIPLICADO PELA QUANTIDADE DE PARCELAS A SEREM PAGAS, CONFORME REGULAMENTO DO LEILÃO. TOTAL DE 30 PARCELAS (2+2+2+2+2+18) COM A PRIMEIRA PARCELA SENDO PAGA NO ATO NA COMPRA. **PAGAMENTO À VISTA COM 10 (DEZ POR CENTO) DE DESCONTO.**
- **PARA COMPRA ATRAVÉS DO PRÉ-LANCE** – TERÁ DESCONTO NO PAGAMENTO DA COMISSÃO DE 2% (DOIS POR CENTO) PARA COMPRA EXCLUSIVAMENTE ATRAVÉS DO PRÉ-LANCE.
- **ENTREGA DOS ANIMAIS** – ASSIM QUE TODA DOCUMENTAÇÃO, COMO PROMISSÓRIA E CONTRATO DE COMPRA E VENDA FOREM ASSINADOS PELOS DEVIDOS COMPRADORES E RECEBIDOS PELA EMPRESA LEILOEIRA CORREA DA COSTA EVENTOS RURAIS NO PRAZO MÁXIMO DE 07 (SETE) DIAS.
- **O VENDEDOR** - RESERVA-SE AO DIREITO DE SOLICITAR AVALISTA CASO JULGUE NECESSÁRIO.
- **FRETE – GRÁTIS ACIMA DE (2) DOIS ANIMAS DENTRO DO ESTADO DE MATO GROSSO DO SUL.**
- **O PRÉ-LANCE** - ENCERRARÁ ÀS 17 HORAS DO DIA 24/07/20 E DURANTE A REALIZAÇÃO DO LEILÃO CASO NÃO HOUVER VALOR ACIMA DO PRÉ-LANCE, CONSIDERA-SE EFETUADA A VENDA PELO VALOR REFERIDO DO PRÉ-LANCE.
- **O LEILOEIRO** – FILIADO A S.N.L.R ESTÁ CREDENCIADO A ALTERAR OU COMPLEMENTAR ESTE REGULAMENTO.
- **A COMISSÃO DE COMPRA** - SERÁ DE 8% (OITO POR CENTO) JÁ INCLUSO A TAXA DO LEILOEIRO.

## ÍNDICE

### **MACHOS NELORE PO**

*Carlos Novaes Guimarães* . . . . . *Lotes 01 a 56*

*Agropecuária Nova Luz* . . . . . *Lotes 57 e 59*

*Dr. Adônis Mourão* . . . . . *Lotes 60 a 61*



*Leilão Jóia da Índia*

*Carlos Novaes Guimarães & Convidados Especiais*



# *Leilão Jóia da Índia*


*Carlos Novaes Guimarães & Convidados Especiais*



**MACHOS NELORE PO**  
*Agropecuária Lontra*

**LOTE 01****1608 DA LONTRA**

Macho - RG: JOILA1608 - NASC: 30/07/2017

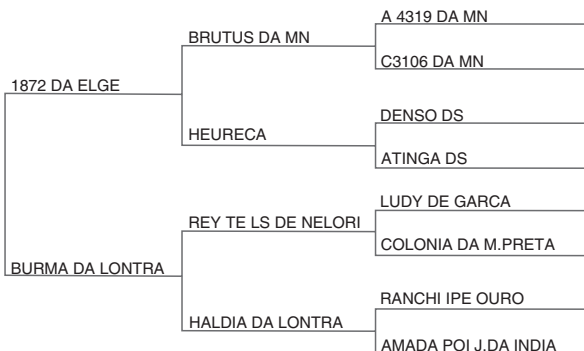


<b>Peso</b>	<b>CE</b>
822	40

AVALIAÇÃO EMBRAPA-GENEPLUS								
FASES	CRIA		RECRIA		REPRODUÇÃO		CARÇAÇA	
CARACTERÍSTICAS	PD	TMD	PS	GPD	IPP	PES	AOL	EGS
DEPg	9,65	6,84	14,55	4,90	-2,87	0,42	0,53	-0,11
PERCENTIL (%)	1	1	2	9	43	20	32	54
ÍNDICE DE QUALIFICAÇÃO GENÉTICA (IQGg):				21,37	PERCENTIL: 3%		ELITE	

**LOTE 02****1612 DA LONTRA**

Macho - RG: JOILA1612 - NASC: 31/07/2017




<b>Peso</b>	<b>CE</b>
761	41

AVALIAÇÃO EMBRAPA-GENEPLUS								
FASES	CRIA		RECRIA		REPRODUÇÃO		CARÇAÇA	
CARACTERÍSTICAS	PD	TMD	PS	GPD	IPP	PES	AOL	EGS
DEPg	1,11	2,12	2,58	1,47	0,99	0,32	0,72	-0,50
PERCENTIL (%)	49	26	43	38	58	26	24	74
ÍNDICE DE QUALIFICAÇÃO GENÉTICA (IQGg):				6,36	PERCENTIL: 33%		SUPERIOR	

**LOTE 03****A1617 DA LONTRA**

Macho - RG: JOILA1617 - NASC: 01/08/2017

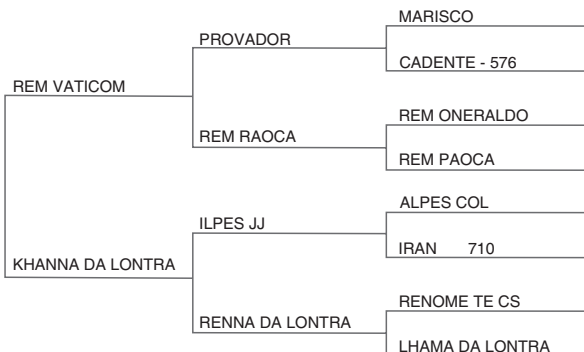


<b>Peso</b>	<b>CE</b>
754	37

AVALIAÇÃO EMBRAPA-GENEPLUS								
FASES	CRIA		RECRIA		REPRODUÇÃO		CARÇAÇA	
CARACTERÍSTICAS	PD	TMD	PS	GPD	IPP	PES	AOL	EGS
DEPg	6,60	5,66	12,36	5,76	-1,29	0,46	0,66	0,27
PERCENTIL (%)	6	3	4	6	49	17	27	33
ÍNDICE DE QUALIFICAÇÃO GENÉTICA (IQGg):					19,59	PERCENTIL: 4%		ELITE

**LOTE 04****A1619 DA LONTRA**

Macho - RG: JOILA1619 - NASC: 03/08/2017

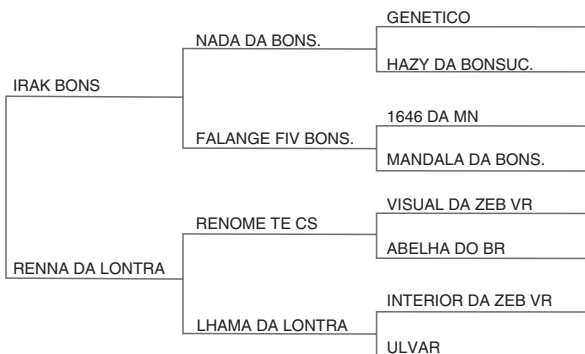


<b>Peso</b>	<b>CE</b>
790	39

AVALIAÇÃO EMBRAPA-GENEPLUS								
FASES	CRIA		RECRIA		REPRODUÇÃO		CARÇAÇA	
CARACTERÍSTICAS	PD	TMD	PS	GPD	IPP	PES	AOL	EGS
DEPg	7,69	2,66	7,61	-0,08	-8,90	0,24	0,29	1,37
PERCENTIL (%)	3	20	15	57	21	33	42	3
ÍNDICE DE QUALIFICAÇÃO GENÉTICA (IQGg):					10,24	PERCENTIL: 20%		SUPERIOR

**LOTE 05****A1620 DA LONTRA**

Macho - RG: JOILA1620 - NASC: 04/08/2017

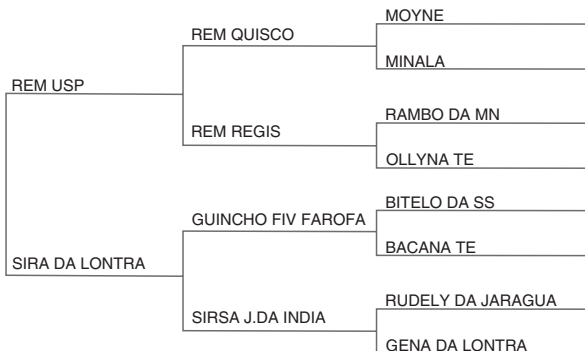


<b>Peso</b>	<b>CE</b>
775	41

AVALIAÇÃO EMBRAPA-GENEPLUS								
FASES	CRIA		RECRIA		REPRODUÇÃO		CARÇAÇA	
CARACTERÍSTICAS	PD	TMD	PS	GPD	IPP	PES	AOL	EGS
DEPg	3,02	1,75	5,90	2,89	1,46	0,39	-0,11	0,48
PERCENTIL (%)	29	31	23	23	60	21	59	23
ÍNDICE DE QUALIFICAÇÃO GENÉTICA (IQGg):				8,95	PERCENTIL: 24%		SUPERIOR	

**LOTE 06****A1621 DA LONTRA**

Macho - RG: JOILA1621 - NASC: 04/08/2017

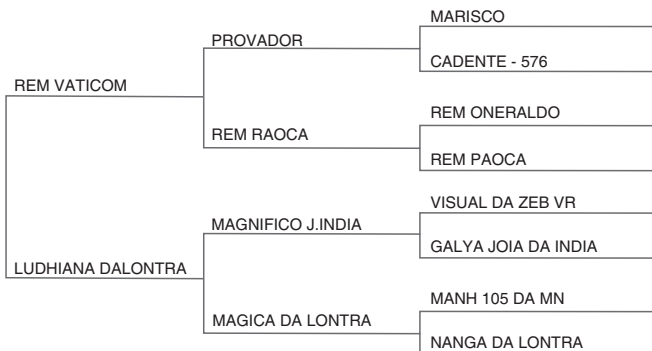


<b>Peso</b>	<b>CE</b>
820	42

AVALIAÇÃO EMBRAPA-GENEPLUS								
FASES	CRIA		RECRIA		REPRODUÇÃO		CARÇAÇA	
CARACTERÍSTICAS	PD	TMD	PS	GPD	IPP	PES	AOL	EGS
DEPg	8,73	7,12	12,92	4,19	-10,37	1,56	0,31	-0,02
PERCENTIL (%)	2	0,5	3	13	17	0,1	41	49
ÍNDICE DE QUALIFICAÇÃO GENÉTICA (IQGg):				25,26	PERCENTIL: 1%		ELITE	

**LOTE 07****A1623 DA LONTRA**

Macho - RG: JOILA1623 - NASC: 04/08/2017




<b>Peso</b>	<b>CE</b>
760	39

AVALIAÇÃO EMBRAPA-GENEPLUS								
FASES	CRIA		RECRIA		REPRODUÇÃO		CARÇAÇA	
CARACTERÍSTICAS	PD	TMD	PS	GPD	IPP	PES	AOL	EGS
DEPg	4,92	0,86	7,61	2,68	-5,18	-0,27	-0,08	0,93
PERCENTIL (%)	14	44	15	25	34	76	58	9
ÍNDICE DE QUALIFICAÇÃO GENÉTICA (IQGg):				6,94	PERCENTIL: 31%		SUPERIOR	

**LOTE 08****A1624 DA LONTRA**

Macho - RG: JOILA1624 - NASC: 04/08/2017




<b>Peso</b>	<b>CE</b>
791	44

AVALIAÇÃO EMBRAPA-GENEPLUS								
FASES	CRIA		RECRIA		REPRODUÇÃO		CARÇAÇA	
CARACTERÍSTICAS	PD	TMD	PS	GPD	IPP	PES	AOL	EGS
DEPg	6,66	2,66	12,57	5,91	-7,22	-0,09	1,64	0,86
PERCENTIL (%)	6	20	3	5	26	62	5	11
ÍNDICE DE QUALIFICAÇÃO GENÉTICA (IQGg):				16,43	PERCENTIL: 7%		ELITE	



**LOTE 09****A1625 DA LONTRA**

Macho - RG: JOILA1625 - NASC: 05/08/2017




<b>Peso</b>	<b>CE</b>
702	38

AVALIAÇÃO EMBRAPA-GENEPLUS								
FASES	CRIA		RECRIA		REPRODUÇÃO		CARÇAÇA	
CARACTERÍSTICAS	PD	TMD	PS	GPD	IPP	PES	AOL	EGS
DEPg	4,59	0,47	9,27	4,68	1,35	0,07	2,42	1,30
PERCENTIL (%)	16	50	9	11	60	47	0,5	3
ÍNDICE DE QUALIFICAÇÃO GENÉTICA (IQGg):				12,92	PERCENTIL: 14%		ELITE	

**LOTE 10****A1626 DA LONTRA**

Macho - RG: JOILA1626 - NASC: 05/08/2017

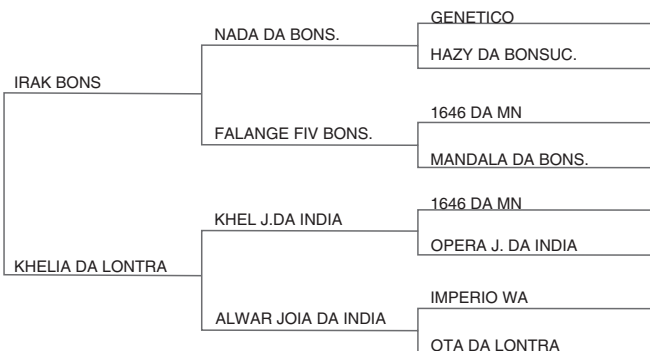


<b>Peso</b>	<b>CE</b>
785	38

AVALIAÇÃO EMBRAPA-GENEPLUS								
FASES	CRIA		RECRIA		REPRODUÇÃO		CARÇAÇA	
CARACTERÍSTICAS	PD	TMD	PS	GPD	IPP	PES	AOL	EGS
DEPg	7,12	6,25	10,84	3,73	-3,70	0,45	0,94	0,45
PERCENTIL (%)	5	2	6	17	39	18	18	25
ÍNDICE DE QUALIFICAÇÃO GENÉTICA (IQGg):				18,53	PERCENTIL: 5%		ELITE	

**LOTE 11****A1627 DA LONTRA**

Macho - RG: JOILA1627 - NASC: 06/08/2017



<b>Peso</b>	<b>CE</b>
761	42

AVALIAÇÃO EMBRAPA-GENEPLUS								
FASES	CRIA		RECRIA		REPRODUÇÃO		CARÇAÇA	
CARACTERÍSTICAS	PD	TMD	PS	GPD	IPP	PES	AOL	EGS
DEPg	7,56	5,15	10,82	3,26	-6,00	0,89	0,06	0,10
PERCENTIL (%)	4	4	6	20	31	3	52	42
ÍNDICE DE QUALIFICAÇÃO GENÉTICA (IQGg):					18,18	PERCENTIL: 5%		ELITE

**LOTE 12****A1628 DA LONTRA**

Macho - RG: JOILA1628 - NASC: 06/08/2017

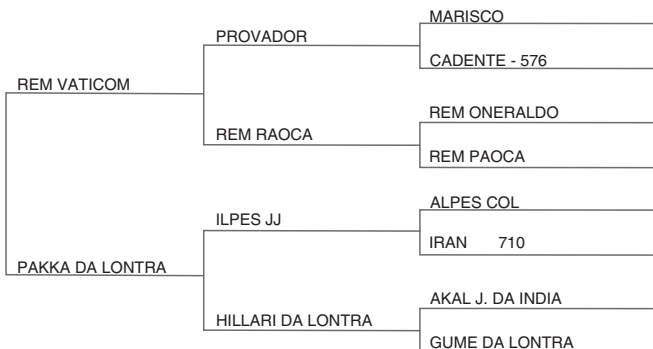


<b>Peso</b>	<b>CE</b>
786	42

AVALIAÇÃO EMBRAPA-GENEPLUS								
FASES	CRIA		RECRIA		REPRODUÇÃO		CARÇAÇA	
CARACTERÍSTICAS	PD	TMD	PS	GPD	IPP	PES	AOL	EGS
DEPg	6,08	5,89	13,00	6,92	3,75	0,62	0,84	0,39
PERCENTIL (%)	8	2	3	3	69	10	21	28
ÍNDICE DE QUALIFICAÇÃO GENÉTICA (IQGg):					21,54	PERCENTIL: 3%		ELITE

**LOTE 13****A1631 DA LONTRA**

Macho - RG: JOILA1631 - NASC: 07/08/2017




<b>Peso</b>	<b>CE</b>
773	39

AVALIAÇÃO EMBRAPA-GENEPLUS								
FASES	CRIA		RECRIA		REPRODUÇÃO		CARÇAÇA	
CARACTERÍSTICAS	PD	TMD	PS	GPD	IPP	PES	AOL	EGS
DEPg	5,42	1,26	7,00	1,58	-12,61	0,35	0,12	1,07
PERCENTIL (%)	11	38	17	37	12	24	49	6
ÍNDICE DE QUALIFICAÇÃO GENÉTICA (IQGg):				9,71	PERCENTIL: 22%		SUPERIOR	

**LOTE 14****A1632 DA LONTRA**

Macho - RG: JOILA1632 - NASC: 07/08/2017

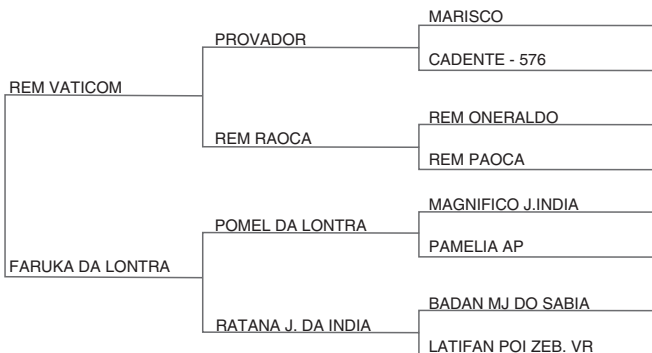


<b>Peso</b>	<b>CE</b>
700	38

AVALIAÇÃO EMBRAPA-GENEPLUS								
FASES	CRIA		RECRIA		REPRODUÇÃO		CARÇAÇA	
CARACTERÍSTICAS	PD	TMD	PS	GPD	IPP	PES	AOL	EGS
DEPg	4,06	0,60	10,34	6,28	-5,53	0,11	1,22	-0,24
PERCENTIL (%)	20	48	7	4	32	43	11	61
ÍNDICE DE QUALIFICAÇÃO GENÉTICA (IQGg):				13,00	PERCENTIL: 13%		ELITE	

**LOTE 15****A1635 DA LONTRA**

Macho - RG: JOILA1635 - NASC: 08/08/2017




<b>Peso</b>	<b>CE</b>
761	37

AVALIAÇÃO EMBRAPA-GENEPLUS								
FASES	CRIA		RECRIA		REPRODUÇÃO		CARÇAÇA	
CARACTERÍSTICAS	PD	TMD	PS	GPD	IPP	PES	AOL	EGS
DEPg	5,06	3,04	12,88	7,82	-5,42	0,17	2,44	0,56
PERCENTIL (%)	13	16	3	2	33	38	0,5	20
ÍNDICE DE QUALIFICAÇÃO GENÉTICA (IQGg):					19,71	PERCENTIL: 4%	ELITE	

**LOTE 16****A1636 DA LONTRA**

Macho - RG: JOILA1636 - NASC: 09/08/2017




<b>Peso</b>	<b>CE</b>
711	38

AVALIAÇÃO EMBRAPA-GENEPLUS								
FASES	CRIA		RECRIA		REPRODUÇÃO		CARÇAÇA	
CARACTERÍSTICAS	PD	TMD	PS	GPD	IPP	PES	AOL	EGS
DEPg	2,87	0,96	3,69	0,82	-5,14	-0,44	-0,60	-1,64
PERCENTIL (%)	30	42	35	46	34	86	79	99
ÍNDICE DE QUALIFICAÇÃO GENÉTICA (IQGg):					0,74	PERCENTIL: 55%	REGULAR	

**LOTE 17****A1637 DA LONTRA**

Macho - RG: JOILA1637 - NASC: 09/08/2017

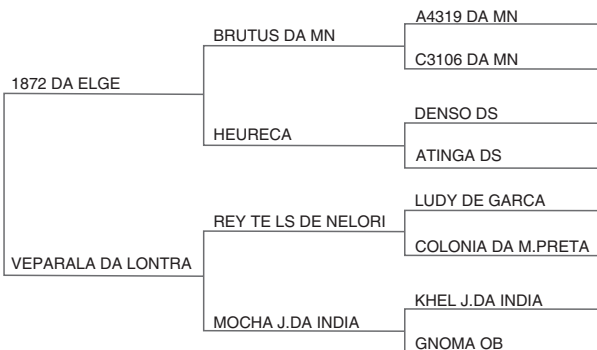


<b>Peso</b>	<b>CE</b>
743	36

AVALIAÇÃO EMBRAPA-GENEPLUS								
FASES	CRIA		RECRIA		REPRODUÇÃO		CARÇAÇA	
CARACTERÍSTICAS	PD	TMD	PS	GPD	IPP	PES	AOL	EGS
DEPg	6,01	2,18	10,29	4,28	-4,96	0,30	1,38	0,94
PERCENTIL (%)	8	25	7	13	34	28	8	9
ÍNDICE DE QUALIFICAÇÃO GENÉTICA (IQGg):					14,94	PERCENTIL: 10%	ELITE	

**LOTE 18****A1639 DA LONTRA**

Macho - RG: JOILA1639 - NASC: 10/08/2017

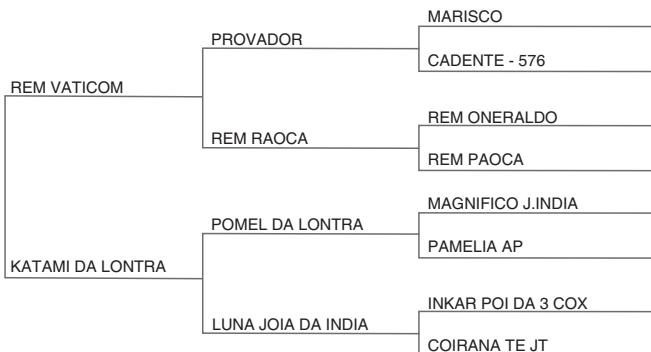


<b>Peso</b>	<b>CE</b>
739	40

AVALIAÇÃO EMBRAPA-GENEPLUS								
FASES	CRIA		RECRIA		REPRODUÇÃO		CARÇAÇA	
CARACTERÍSTICAS	PD	TMD	PS	GPD	IPP	PES	AOL	EGS
DEPg	2,62	3,62	5,46	2,84	-2,52	0,47	0,59	-0,45
PERCENTIL (%)	32	11	25	24	44	17	29	72
ÍNDICE DE QUALIFICAÇÃO GENÉTICA (IQGg):					11,09	PERCENTIL: 18%	SUPERIOR	

**LOTE 19****A1641 DA LONTRA**

Macho - RG: JOILA1641 - NASC: 10/08/2017

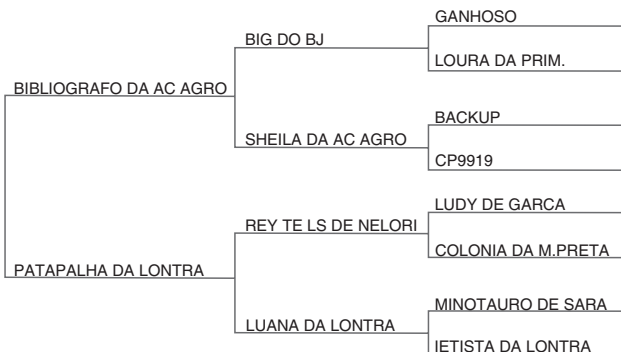


<b>Peso</b>	<b>CE</b>
737	39

AVALIAÇÃO EMBRAPA-GENEPLUS								
FASES	CRIA		RECRIA		REPRODUÇÃO		CARÇAÇA	
CARACTERÍSTICAS	PD	TMD	PS	GPD	IPP	PES	AOL	EGS
DEPg	4,69	2,25	10,02	5,33	-5,21	0,07	1,63	1,75
PERCENTIL (%)	15	25	8	7	34	47	5	1
ÍNDICE DE QUALIFICAÇÃO GENÉTICA (IQGg):				15,01	PERCENTIL: 10%		ELITE	

**LOTE 20****A1642 DA LONTRA**

Macho - RG: JOILA1642 - NASC: 11/08/2017




<b>Peso</b>	<b>CE</b>
761	40

AVALIAÇÃO EMBRAPA-GENEPLUS								
FASES	CRIA		RECRIA		REPRODUÇÃO		CARÇAÇA	
CARACTERÍSTICAS	PD	TMD	PS	GPD	IPP	PES	AOL	EGS
DEPg	6,47	5,20	10,78	4,31	-1,42	0,86	1,19	0,85
PERCENTIL (%)	6	4	6	13	48	4	12	11
ÍNDICE DE QUALIFICAÇÃO GENÉTICA (IQGg):				19,98	PERCENTIL: 4%		ELITE	

**LOTE 21****A1643 DA LONTRA**

Macho - RG: JOILA1643 - NASC: 11/08/2017




<b>Peso</b>	<b>CE</b>
733	38

AVALIAÇÃO EMBRAPA-GENEPLUS								
FASES	CRIA		RECRIA		REPRODUÇÃO		CARCAÇA	
CARACTERÍSTICAS	PD	TMD	PS	GPD	IPP	PES	AOL	EGS
DEPg	6,07	2,30	9,33	3,26	-6,73	0,13	1,73	0,14
PERCENTIL (%)	8	24	9	20	28	42	4	40
ÍNDICE DE QUALIFICAÇÃO GENÉTICA (IQGg):					13,22	PERCENTIL: 13%	ELITE	

**LOTE 22****A1644 DA LONTRA**

Macho - RG: JOILA1644 - NASC: 11/08/2017




<b>Peso</b>	<b>CE</b>
820	40

AVALIAÇÃO EMBRAPA-GENEPLUS								
FASES	CRIA		RECRIA		REPRODUÇÃO		CARCAÇA	
CARACTERÍSTICAS	PD	TMD	PS	GPD	IPP	PES	AOL	EGS
DEPg	9,29	6,57	12,38	3,09	-3,61	1,17	0,26	0,73
PERCENTIL (%)	1	1	4	22	40	0,5	43	14
ÍNDICE DE QUALIFICAÇÃO GENÉTICA (IQGg):					22,16	PERCENTIL: 2%	ELITE	

**LOTE 23****A1649 DA LONTRA**

Macho - RG: JOILA1649 - NASC: 23/08/2017

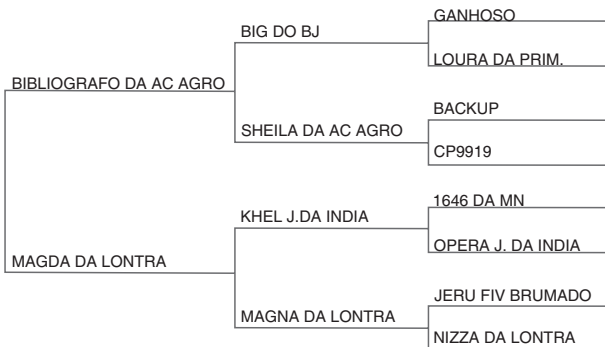


<b>Peso</b>	<b>CE</b>
701	37

AVALIAÇÃO EMBRAPA-GENEPLUS								
FASES	CRIA		RECRIA		REPRODUÇÃO		CARÇAÇA	
CARACTERÍSTICAS	PD	TMD	PS	GPD	IPP	PES	AOL	EGS
DEPg	-0,87	-2,85	-5,07	-4,20	-1,07	-0,41	0,40	0,34
PERCENTIL (%)	70	90	87	92	50	84	37	30
ÍNDICE DE QUALIFICAÇÃO GENÉTICA (IQGg):				-9,28	PERCENTIL: 88%		INFERIOR	

**LOTE 24****A1650 DA LONTRA**

Macho - RG: JOILA1650 - NASC: 26/08/2017




<b>Peso</b>	<b>CE</b>
703	39

AVALIAÇÃO EMBRAPA-GENEPLUS								
FASES	CRIA		RECRIA		REPRODUÇÃO		CARÇAÇA	
CARACTERÍSTICAS	PD	TMD	PS	GPD	IPP	PES	AOL	EGS
DEPg	5,40	3,94	12,12	6,72	-11,59	0,14	0,52	0,20
PERCENTIL (%)	11	9	4	3	14	41	32	37
ÍNDICE DE QUALIFICAÇÃO GENÉTICA (IQGg):				17,27	PERCENTIL: 6%		ELITE	



**LOTE 25****A1652 DA LONTRA**

Macho - RG: JOILA1652 - NASC: 31/08/2017




<b>Peso</b>	<b>CE</b>
712	38

AVALIAÇÃO EMBRAPA-GENEPLUS								
FASES	CRIA		RECRIA		REPRODUÇÃO		CARÇAÇA	
CARACTERÍSTICAS	PD	TMD	PS	GPD	IPP	PES	AOL	EGS
DEPg	5,28	5,28	9,80	4,52	-7,00	0,34	0,45	0,33
PERCENTIL (%)	12	4	8	11	27	25	35	30
ÍNDICE DE QUALIFICAÇÃO GENÉTICA (IQGg):					16,35	PERCENTIL: 8%		ELITE

**LOTE 26****A1654 DA LONTRA**

Macho - RG: JOILA1654 - NASC: 31/08/2017




<b>Peso</b>	<b>CE</b>
725	40

AVALIAÇÃO EMBRAPA-GENEPLUS								
FASES	CRIA		RECRIA		REPRODUÇÃO		CARÇAÇA	
CARACTERÍSTICAS	PD	TMD	PS	GPD	IPP	PES	AOL	EGS
DEPg	3,81	3,38	8,78	4,97	-14,81	0,88	0,04	-0,80
PERCENTIL (%)	21	13	11	9	8	3	53	86
ÍNDICE DE QUALIFICAÇÃO GENÉTICA (IQGg):					15,92	PERCENTIL: 8%		ELITE

**LOTE 27****A1656 DA LONTRA**

Macho - RG: JOILA1656 - NASC: 01/08/2017

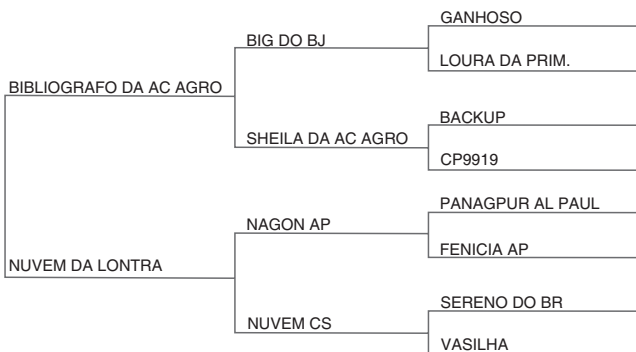


<b>Peso</b>	<b>CE</b>
735	36

AVALIAÇÃO EMBRAPA-GENEPLUS								
FASES	CRIA		RECRIA		REPRODUÇÃO		CARÇAÇA	
CARACTERÍSTICAS	PD	TMD	PS	GPD	IPP	PES	AOL	EGS
DEPg	5,33	0,40	1,46	-3,87	12,69	-0,19	0,29	0,58
PERCENTIL (%)	11	51	50	91	92	70	42	20
ÍNDICE DE QUALIFICAÇÃO GENÉTICA (IQGg):					-1,29	PERCENTIL: 63%	REGULAR	

**LOTE 28****A1660 DA LONTRA**

Macho - RG: JOILA1660 - NASC: 04/08/2017

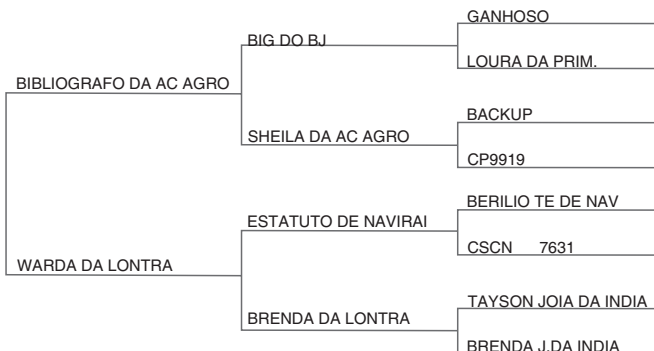


<b>Peso</b>	<b>CE</b>
760	40

AVALIAÇÃO EMBRAPA-GENEPLUS								
FASES	CRIA		RECRIA		REPRODUÇÃO		CARÇAÇA	
CARACTERÍSTICAS	PD	TMD	PS	GPD	IPP	PES	AOL	EGS
DEPg	9,64	7,43	10,03	0,38	-12,83	0,85	0,96	0,80
PERCENTIL (%)	1	0,5	8	51	12	4	17	12
ÍNDICE DE QUALIFICAÇÃO GENÉTICA (IQGg):					19,78	PERCENTIL: 4%	ELITE	

**LOTE 29****A1661 DA LONTRA**

Macho - RG: JOILA1661 - NASC: 05/08/20178

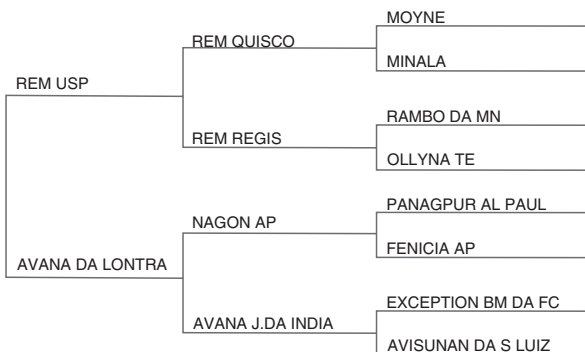


<b>Peso</b>	<b>CE</b>
717	37

AVALIAÇÃO EMBRAPA-GENEPLUS								
FASES	CRIÁ		RECRIA		REPRODUÇÃO		CARÇAÇA	
CARACTERÍSTICAS	PD	TMD	PS	GPD	IPP	PES	AOL	EGS
DEPg	5,90	5,13	11,37	5,46	-14,81	0,66	0,65	0,29
PERCENTIL (%)	9	4	5	7	8	8	27	32
ÍNDICE DE QUALIFICAÇÃO GENÉTICA (IQGg):					19,82	PERCENTIL: 4%		ELITE

**LOTE 30****A1664 DA LONTRA**

Macho - RG: JOILA1664 - NASC: 07/08/2017

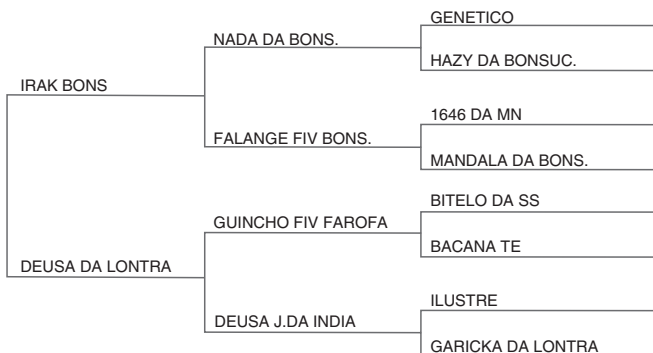


<b>Peso</b>	<b>CE</b>
789	39

AVALIAÇÃO EMBRAPA-GENEPLUS								
FASES	CRIÁ		RECRIA		REPRODUÇÃO		CARÇAÇA	
CARACTERÍSTICAS	PD	TMD	PS	GPD	IPP	PES	AOL	EGS
DEPg	3,63	3,77	7,77	4,15	-5,64	1,28	0,21	-0,68
PERCENTIL (%)	23	10	14	14	32	0,5	45	81
ÍNDICE DE QUALIFICAÇÃO GENÉTICA (IQGg):					16,70	PERCENTIL: 7%		ELITE

**LOTE 31****A1665 DA LONTRA**

Macho - RG: JOILA1665 - NASC: 07/08/2017

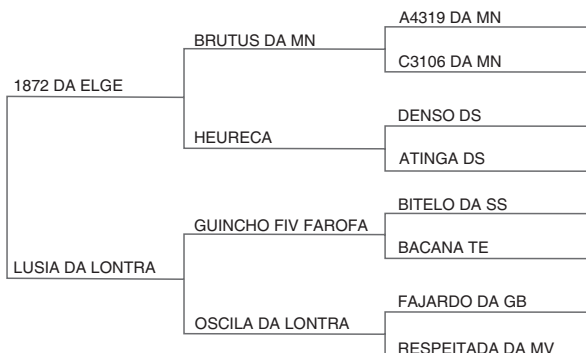


<b>Peso</b>	<b>CE</b>
782	39

AVALIAÇÃO EMBRAPA-GENEPLUS								
FASES	CRIA		RECRIA		REPRODUÇÃO		CARÇAÇA	
CARACTERÍSTICAS	PD	TMD	PS	GPD	IPP	PES	AOL	EGS
DEPg	9,27	5,51	10,53	1,26	-1,05	0,49	0,56	0,61
PERCENTIL (%)	1	3	6	41	50	16	30	18
ÍNDICE DE QUALIFICAÇÃO GENÉTICA (IQGg):				16,15	PERCENTIL: 8%		ELITE	

**LOTE 32****A1666 DA LONTRA**

Macho - RG: JOILA1666 - NASC: 07/08/2017

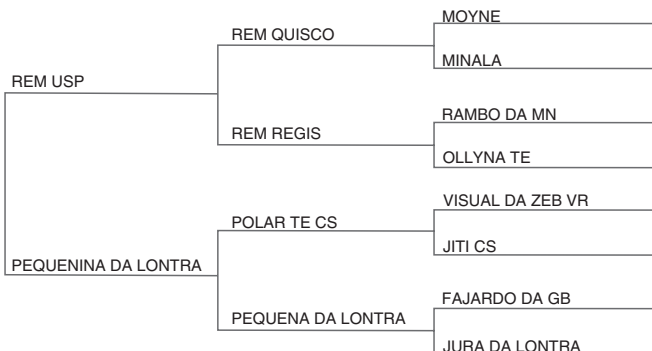


<b>Peso</b>	<b>CE</b>
746	39

AVALIAÇÃO EMBRAPA-GENEPLUS								
FASES	CRIA		RECRIA		REPRODUÇÃO		CARÇAÇA	
CARACTERÍSTICAS	PD	TMD	PS	GPD	IPP	PES	AOL	EGS
DEPg	1,84	2,83	1,88	0,04	-5,51	-0,11	-0,02	-0,33
PERCENTIL (%)	41	18	47	55	32	63	55	66
ÍNDICE DE QUALIFICAÇÃO GENÉTICA (IQGg):				3,45	PERCENTIL: 44%		SUPERIOR	

**LOTE 33****A1668 DA LONTRA**

Macho - RG: JOILA1668 - NASC: 08/08/2017

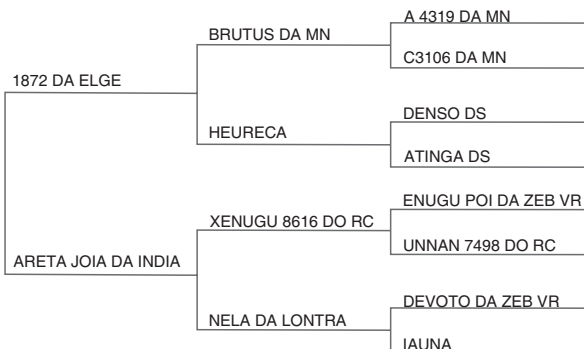


<b>Peso</b>	<b>CE</b>
740	40

AVALIAÇÃO EMBRAPA-GENEPLUS								
FASES	CRIA		RECRIA		REPRODUÇÃO		CARCAÇA	
CARACTERÍSTICAS	PD	TMD	PS	GPD	IPP	PES	AOL	EGS
DEPg	8,73	6,32	17,20	8,48	-18,69	0,84	0,40	-0,59
PERCENTIL (%)	2	2	0,5	1	4	4	37	78
ÍNDICE DE QUALIFICAÇÃO GENÉTICA (IQGg):				26,76	PERCENTIL: 1%		ELITE	

**LOTE 34****A1669 DA LONTRA**

Macho - RG: JOILA1669 - NASC: 08/08/2017

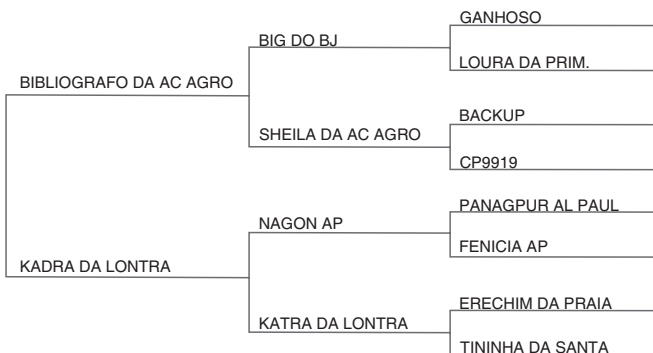


<b>Peso</b>	<b>CE</b>
735	42

AVALIAÇÃO EMBRAPA-GENEPLUS								
FASES	CRIA		RECRIA		REPRODUÇÃO		CARCAÇA	
CARACTERÍSTICAS	PD	TMD	PS	GPD	IPP	PES	AOL	EGS
DEPg	0,04	0,91	-1,07	-1,11	-12,13	-0,06	-0,66	-0,99
PERCENTIL (%)	61	43	67	68	13	59	81	91
ÍNDICE DE QUALIFICAÇÃO GENÉTICA (IQGg):				-1,41	PERCENTIL: 63%		REGULAR	

**LOTE 35****A1670 DA LONTRA**

Macho - RG: JOILA1670 - NASC: 09/08/2017




<b>Peso</b>	<b>CE</b>
771	39

AVALIAÇÃO EMBRAPA-GENEPLUS								
FASES	CRIA		RECRIA		REPRODUÇÃO		CARCAÇA	
	PD	TMD	PS	GPD	IPP	PES	AOL	EGS
DEPg	9,49	7,68	11,71	2,22	-12,09	0,99	1,12	0,55
PERCENTIL (%)	1	0,5	4	30	13	2	13	20
ÍNDICE DE QUALIFICAÇÃO GENÉTICA (IQGg):				22,72	PERCENTIL: 2%		ELITE	

**LOTE 36****A1672 DA LONTRA**

Macho - RG: JOILA1672 - NASC: 11/08/2017

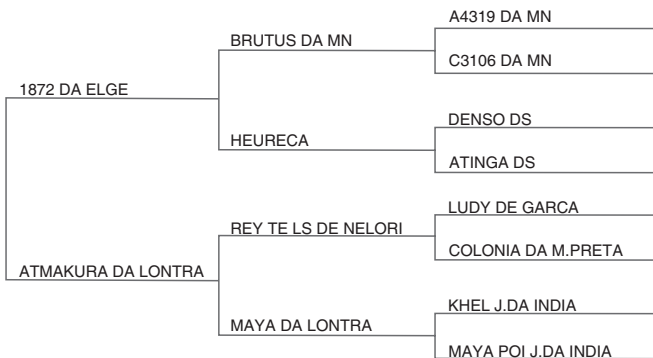


<b>Peso</b>	<b>CE</b>
753	38

AVALIAÇÃO EMBRAPA-GENEPLUS								
FASES	CRIA		RECRIA		REPRODUÇÃO		CARCAÇA	
	PD	TMD	PS	GPD	IPP	PES	AOL	EGS
DEPg	0,32	0,55	-0,02	-0,34	1,70	0,01	0,13	-1,11
PERCENTIL (%)	58	48	60	60	61	52	49	94
ÍNDICE DE QUALIFICAÇÃO GENÉTICA (IQGg):				-0,12	PERCENTIL: 58%		REGULAR	

**LOTE 37****A1673 DA LONTRA**

Macho - RG: JOILA1673 - NASC: 14/08/2017




<b>Peso</b>	<b>CE</b>
744	37

AVALIAÇÃO EMBRAPA-GENEPLUS								
FASES	CRIA		RECRIA		REPRODUÇÃO		CARÇAÇA	
CARACTERÍSTICAS	PD	TMD	PS	GPD	IPP	PES	AOL	EGS
DEPg	0,97	2,58	1,61	0,65	-4,43	-0,32	0,27	-0,27
PERCENTIL (%)	50	21	49	48	36	79	43	63
ÍNDICE DE QUALIFICAÇÃO GENÉTICA (IQGg):				2,72	PERCENTIL: 47%		SUPERIOR	

**LOTE 38****A1675 DA LONTRA**

Macho - RG: JOILA1675 - NASC: 21/08/2017

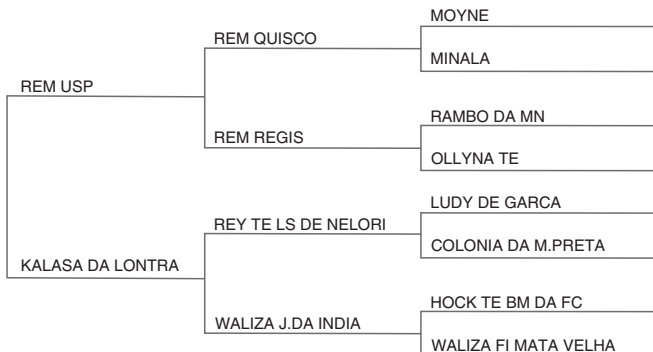


<b>Peso</b>	<b>CE</b>
727	39

AVALIAÇÃO EMBRAPA-GENEPLUS								
FASES	CRIA		RECRIA		REPRODUÇÃO		CARÇAÇA	
CARACTERÍSTICAS	PD	TMD	PS	GPD	IPP	PES	AOL	EGS
DEPg	-1,31	0,71	3,64	4,95	-9,00	0,16	0,30	-0,17
PERCENTIL (%)	75	46	36	9	21	39	41	57
ÍNDICE DE QUALIFICAÇÃO GENÉTICA (IQGg):				7,02	PERCENTIL: 30%		SUPERIOR	

**LOTE 39****A1677 DA LONTRA**

Macho - RG: JOILA1677 - NASC: 05/09/2017




<b>Peso</b>	<b>CE</b>
787	41

AVALIAÇÃO EMBRAPA-GENEPLUS								
FASES	CRIA		RECRIA		REPRODUÇÃO		CARÇAÇA	
CARACTERÍSTICAS	PD	TMD	PS	GPD	IPP	PES	AOL	EGS
DEPg	9,02	6,64	12,80	3,78	-11,18	1,12	0,69	-0,27
PERCENTIL (%)	2	1	3	16	15	1	26	63
ÍNDICE DE QUALIFICAÇÃO GENÉTICA (IQGg):				23,00	PERCENTIL: 2%		ELITE	

**LOTE 40****A1679 DA LONTRA**

Macho - RG: JOILA1679 - NASC: 05/09/2017




<b>Peso</b>	<b>CE</b>
758	40

AVALIAÇÃO EMBRAPA-GENEPLUS								
FASES	CRIA		RECRIA		REPRODUÇÃO		CARÇAÇA	
CARACTERÍSTICAS	PD	TMD	PS	GPD	IPP	PES	AOL	EGS
DEPg	4,07	2,29	7,30	3,23	-7,06	1,02	-0,03	-0,03
PERCENTIL (%)	19	24	16	20	27	2	56	49
ÍNDICE DE QUALIFICAÇÃO GENÉTICA (IQGg):				13,58	PERCENTIL: 12%		ELITE	



**LOTE 41****A1681 DA LONTRA**

Macho - RG: JOILA1681 - NASC: 11/09/2017

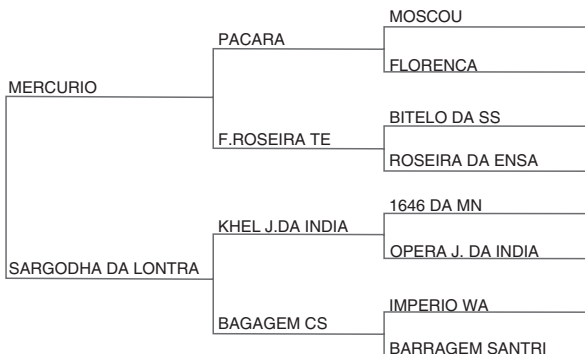


<b>Peso</b>	<b>CE</b>
749	39

AVALIAÇÃO EMBRAPA-GENEPLUS								
FASES	CRIA		RECRIA		REPRODUÇÃO		CARÇAÇA	
CARACTERÍSTICAS	PD	TMD	PS	GPD	IPP	PES	AOL	EGS
DEPg	5,56	4,35	12,35	6,79	-10,31	0,64	0,37	-1,04
PERCENTIL (%)	10	7	4	3	17	9	38	92
ÍNDICE DE QUALIFICAÇÃO GENÉTICA (IQGg):					19,22	PERCENTIL: 4%	ELITE	

**LOTE 42****A1686 DA LONTRA**

Macho - RG: JOILA1686 - NASC: 19/09/2017

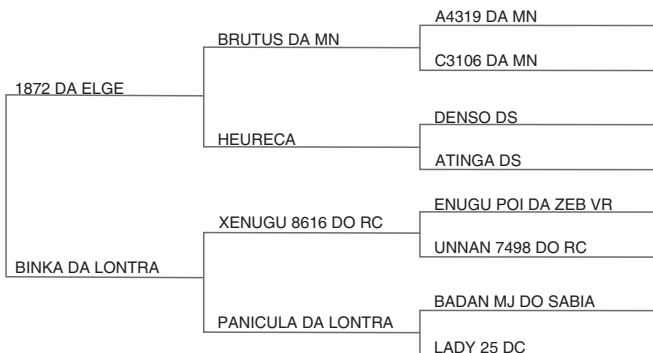


<b>Peso</b>	<b>CE</b>
721	39

AVALIAÇÃO EMBRAPA-GENEPLUS								
FASES	CRIA		RECRIA		REPRODUÇÃO		CARÇAÇA	
CARACTERÍSTICAS	PD	TMD	PS	GPD	IPP	PES	AOL	EGS
DEPg	2,40	-1,91	1,45	-0,95	-6,90	0,09	-1,01	-0,34
PERCENTIL (%)	35	82	50	67	28	45	90	66
ÍNDICE DE QUALIFICAÇÃO GENÉTICA (IQGg):					-1,62	PERCENTIL: 64%	REGULAR	

**LOTE 43****A1690 DA LONTRA**

Macho - RG: JOILA1690 - NASC: 26/09/2017




<b>Peso</b>	<b>CE</b>
732	38

AVALIAÇÃO EMBRAPA-GENEPLUS								
FASES	CRIA		RECRIA		REPRODUÇÃO		CARÇAÇA	
CARACTERÍSTICAS	PD	TMD	PS	GPD	IPP	PES	AOL	EGS
DEPg	-0,42	1,23	0,27	0,69	-6,22	-0,11	-0,49	-0,58
PERCENTIL (%)	66	38	58	47	30	64	75	78
ÍNDICE DE QUALIFICAÇÃO GENÉTICA (IQGg):				0,57	PERCENTIL: 56%		REGULAR	

**LOTE 44****A1691 DA LONTRA**

Macho - RG: JOILA1691 - NASC: 29/09/2017

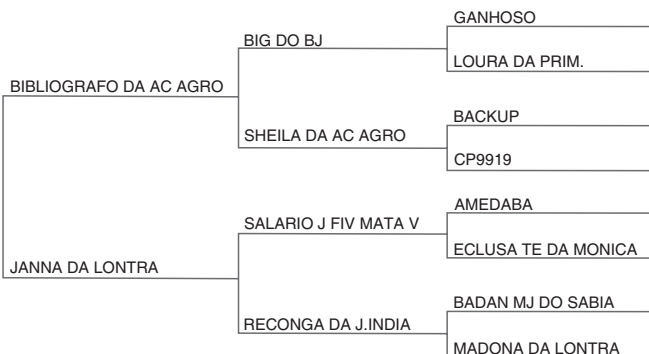


<b>Peso</b>	<b>CE</b>
702	40

AVALIAÇÃO EMBRAPA-GENEPLUS								
FASES	CRIA		RECRIA		REPRODUÇÃO		CARÇAÇA	
CARACTERÍSTICAS	PD	TMD	PS	GPD	IPP	PES	AOL	EGS
DEPg	1,48	1,55	4,48	3,00	-4,58	0,18	0,12	-0,29
PERCENTIL (%)	45	34	30	22	36	38	49	63
ÍNDICE DE QUALIFICAÇÃO GENÉTICA (IQGg):				7,02	PERCENTIL: 31%		SUPERIOR	

**LOTE 45****A1697 DA LONTRA**

Macho - RG: JOILA1697- NASC: 10/09/2017




<b>Peso</b>	<b>CE</b>
728	38

AVALIAÇÃO EMBRAPA-GENEPLUS								
FASES	CRIA		RECRIA		REPRODUÇÃO		CARÇAÇA	
CARACTERÍSTICAS	PD	TMD	PS	GPD	IPP	PES	AOL	EGS
DEPg	7,73	5,78	10,14	2,41	-13,09	0,73	0,31	0,71
PERCENTIL (%)	3	2	7	28	11	6	41	15
ÍNDICE DE QUALIFICAÇÃO GENÉTICA (IQGg):					18,07	PERCENTIL: 5%	ELITE	

**LOTE 46****A1698 DA LONTRA**

Macho - RG: JOILA1698 - NASC: 15/09/2017




<b>Peso</b>	<b>CE</b>
788	38

AVALIAÇÃO EMBRAPA-GENEPLUS								
FASES	CRIA		RECRIA		REPRODUÇÃO		CARÇAÇA	
CARACTERÍSTICAS	PD	TMD	PS	GPD	IPP	PES	AOL	EGS
DEPg	1,48	-0,86	3,27	1,79	-4,30	-0,22	0,13	-0,61
PERCENTIL (%)	45	69	38	35	37	72	49	79
ÍNDICE DE QUALIFICAÇÃO GENÉTICA (IQGg):					1,58	PERCENTIL: 52%	REGULAR	

**LOTE 47****A1727 DA LONTRA**

Macho - RG: JOILA1727- NASC: 05/10/2017



<b>Peso</b>	<b>CE</b>
801	40

AVALIAÇÃO EMBRAPA-GENEPLUS								
FASES	CRIA		RECRIA		REPRODUÇÃO		CARCAÇA	
CARACTERÍSTICAS	PD	TMD	PS	GPD	IPP	PES	AOL	EGS
DEPg	6,23	6,22	17,41	11,18	-22,08	0,75	1,24	-0,59
PERCENTIL (%)	7	2	0,5	0,1	2	6	11	78
ÍNDICE DE QUALIFICAÇÃO GENÉTICA (IQGg):					28,83	PERCENTIL: 0,5%		ELITE

**LOTE 48****A1746 DA LONTRA**

Macho - RG: JOILA1746 - NASC: 31/10/2017

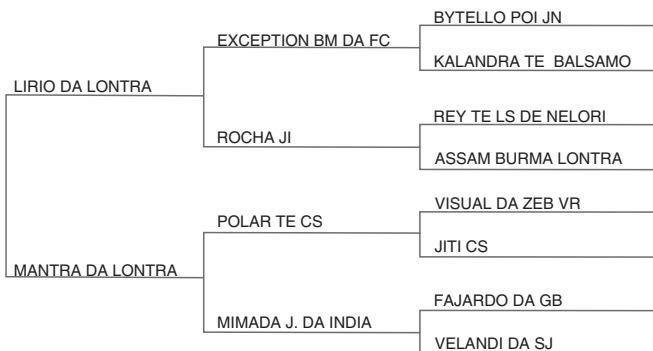


<b>Peso</b>	<b>CE</b>
684	38

AVALIAÇÃO EMBRAPA-GENEPLUS								
FASES	CRIA		RECRIA		REPRODUÇÃO		CARCAÇA	
CARACTERÍSTICAS	PD	TMD	PS	GPD	IPP	PES	AOL	EGS
DEPg	8,49	4,38	14,45	5,96	-10,10	0,43	1,49	1,28
PERCENTIL (%)	2	7	2	5	18	19	6	4
ÍNDICE DE QUALIFICAÇÃO GENÉTICA (IQGg):					21,79	PERCENTIL: 3%		ELITE

**LOTE 49****A1751 DA LONTRA**

Macho - RG: JOILA1751 - NASC: 07/10/2017

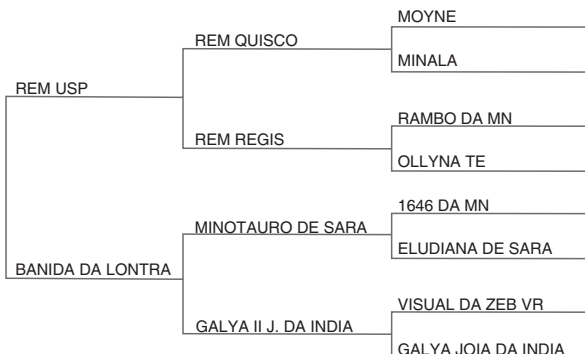


<b>Peso</b>	<b>CE</b>
718	37

AVALIAÇÃO EMBRAPA-GENEPLUS								
FASES	CRIA		RECRIA		REPRODUÇÃO		CARCAÇA	
CARACTERÍSTICAS	PD	TMD	PS	GPD	IPP	PES	AOL	EGS
DEPg	0,98	-0,69	1,91	0,92	22,20	-0,19	0,83	0,37
PERCENTIL (%)	50	67	47	45	99	70	21	29
ÍNDICE DE QUALIFICAÇÃO GENÉTICA (IQGg):				0,41	PERCENTIL: 56%		REGULAR	

**LOTE 50****A1753 DA LONTRA**

Macho - RG: JOILA1753 - NASC: 07/10/2017




<b>Peso</b>	<b>CE</b>
778	40

AVALIAÇÃO EMBRAPA-GENEPLUS								
FASES	CRIA		RECRIA		REPRODUÇÃO		CARCAÇA	
CARACTERÍSTICAS	PD	TMD	PS	GPD	IPP	PES	AOL	EGS
DEPg	7,57	5,89	10,54	2,96	-6,70	0,71	0,31	-0,45
PERCENTIL (%)	4	2	6	23	28	7	41	72
ÍNDICE DE QUALIFICAÇÃO GENÉTICA (IQGg):				17,76	PERCENTIL: 6%		ELITE	

**LOTE 51****A1756 DA LONTRA**

Macho - RG: JOILA1756 - NASC: 13/10/2017




<b>Peso</b>	<b>CE</b>
690	37

AVALIAÇÃO EMBRAPA-GENEPLUS								
FASES	CRIA		RECRIA		REPRODUÇÃO		CARCAÇA	
CARACTERÍSTICAS	PD	TMD	PS	GPD	IPP	PES	AOL	EGS
DEPg	-0,55	-4,41	-2,51	-1,97	1,91	-0,41	-0,44	-0,01
PERCENTIL (%)	67	97	75	77	62	85	73	48
ÍNDICE DE QUALIFICAÇÃO GENÉTICA (IQGg):				-9,00	PERCENTIL: 87%		INFERIOR	

**LOTE 52****A1761 DA LONTRA**

Macho - RG: JOILA1761 - NASC: 21/10/2017

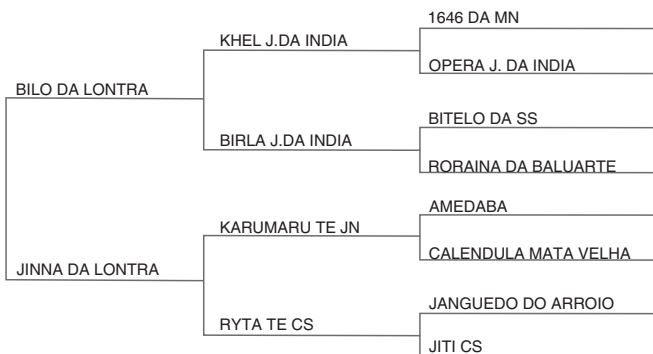


<b>Peso</b>	<b>CE</b>
712	37

AVALIAÇÃO EMBRAPA-GENEPLUS								
FASES	CRIA		RECRIA		REPRODUÇÃO		CARCAÇA	
CARACTERÍSTICAS	PD	TMD	PS	GPD	IPP	PES	AOL	EGS
DEPg	-0,06	-2,97	0,27	0,33	-5,20	-0,20	-1,06	0,32
PERCENTIL (%)	62	91	58	52	34	70	91	31
ÍNDICE DE QUALIFICAÇÃO GENÉTICA (IQGg):				-3,90	PERCENTIL: 73%		REGULAR	

**LOTE 53****A1812 DA LONTRA**

Macho - RG: JOILA1812 - NASC: 28/11/2017




<b>Peso</b>	<b>CE</b>
723	36

AVALIAÇÃO EMBRAPA-GENEPLUS								
FASES	CRIA		RECRIA		REPRODUÇÃO		CARÇAÇA	
CARACTERÍSTICAS	PD	TMD	PS	GPD	IPP	PES	AOL	EGS
DEPg	0,93	2,27	3,12	2,19	-8,27	0,42	-0,06	-0,80
PERCENTIL (%)	51	24	39	30	23	20	57	86
ÍNDICE DE QUALIFICAÇÃO GENÉTICA (IQGg):				7,06	PERCENTIL: 30%		SUPERIOR	

**LOTE 54****GAROTO J.DA INDIA**

Macho - RG: JOIA2812 - NASC: 06/07/2017




<b>Peso</b>	<b>CE</b>
758	38

AVALIAÇÃO EMBRAPA-GENEPLUS								
FASES	CRIA		RECRIA		REPRODUÇÃO		CARÇAÇA	
CARACTERÍSTICAS	PD	TMD	PS	GPD	IPP	PES	AOL	EGS
DEPg	3,14	-0,07	6,10	2,96	8,74	-0,65	0,73	-1,18
PERCENTIL (%)	27	58	22	23	84	94	24	95
ÍNDICE DE QUALIFICAÇÃO GENÉTICA (IQGg):				2,74	PERCENTIL: 47%		SUPERIOR	

**LOTE 55****A1872 DA LONTRA**

Macho - RG: JOILA1872 - NASC: 08/10/2017




<b>Peso</b>	<b>CE</b>
722	37

AVALIAÇÃO EMBRAPA-GENEPLUS								
FASES	CRIA		RECRIA		REPRODUÇÃO		CARÇAÇA	
CARACTERÍSTICAS	PD	TMD	PS	GPD	IPP	PES	AOL	EGS
DEPg	0,37	-3,60	-0,88	-1,25	0,59	-0,58	-1,37	-0,84
PERCENTIL (%)	57	94	66	70	57	92	95	87
ÍNDICE DE QUALIFICAÇÃO GENÉTICA (IQGg):				-8,89	PERCENTIL: 87%		INFERIOR	

**LOTE 56****2956 J.DA INDIA**

Macho - RG: JOIA2956 - NASC: 30/10/2017



<b>Peso</b>	<b>CE</b>
680	38

AVALIAÇÃO EMBRAPA-GENEPLUS								
FASES	CRIA		RECRIA		REPRODUÇÃO		CARÇAÇA	
CARACTERÍSTICAS	PD	TMD	PS	GPD	IPP	PES	AOL	EGS
DEPg	3,43	0,91	0,57	-2,86	7,32	-0,13	0,79	0,20
PERCENTIL (%)	25	43	56	85	80	65	22	37
ÍNDICE DE QUALIFICAÇÃO GENÉTICA (IQGg):				-0,09	PERCENTIL: 58%		REGULAR	





# *Leilão Jóia da Índia*

---

*Carlos Novaes Guimarães & Convidados Especiais*

***MACHOS NELORE PO***

*Convidados*

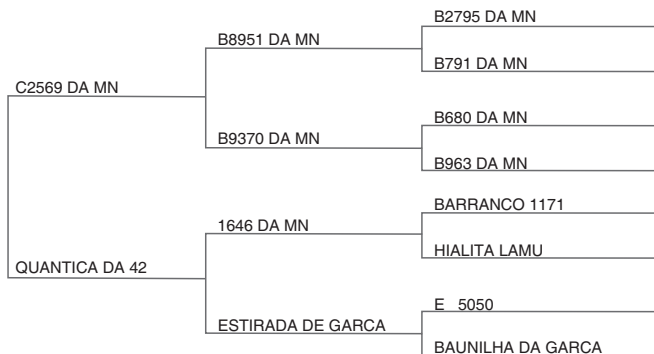
*Agropecuária Nova Luz*

*Dr. Adônis Mourão*

**LOTE 57****MUNDO FIV DA N.LUZ**

Agropecuária Nova Luz

Macho - RG: NLUZ 755 - NASC: 03/03/2018



<b>Peso</b>	<b>CE</b>
805	43

iABCZg: **8,82**DECA: **2**F\*\* : **3,91%**


Avaliação Genômica

CARACTERÍSTICAS DE CRESCIMENTO	DEP	AC%	DECA	(10) REPRESENTAÇÃO GRÁFICA (1)
Peso à desmama - efeito direto ( PD-EDg ) -kg	4,20	22	2	
Peso ao ano - efeito direto ( PA-EDg ) -kg	5,00	23	2	
Peso ao sobreano - efeito direto ( PS-EDg ) -kg	6,78	23	2	
CARACTERÍSTICAS MATERNAS	DEP	AC%	DECA	(10) REPRESENTAÇÃO GRÁFICA (1)
Peso à fase materna - efeito materno ( PM-EMg ) -kg	0,31	24	4	
Total materno do peso à desmama ( TMDg ) -kg	2,13	-	3	
CARACTERÍSTICAS REPRODUTIVAS	DEP	AC%	DECA	(10) REPRESENTAÇÃO GRÁFICA (1)
Idade ao primeiro parto ( IPPg ) -dias	-6,01	20	3	
Stayability ( STAYg ) -%	34,06	20	1	
Perímetro Escrotal aos 365 dias ( PE-365g ) -cm	0,080	20	5	
Perímetro Escrotal aos 450 dias ( PE-450g ) cm	0,020	21	6	
CARACTERÍSTICAS MORFOLÓGICAS	DEP	AC%	DECA	(10) REPRESENTAÇÃO GRÁFICA (1)
Estrutura Corporal ( Eg )	0,835	18	3	
Precocidade ( Pg )	1,562	18	2	
Musculosidade ( Mg )	1,221	18	2	
CARACTERÍSTICAS DE CARÇAÇA	DEP	AC%	DECA	(10) REPRESENTAÇÃO GRÁFICA (1)
Área de olho de lombo ( AOLg ) cm²	2,574	19	1	
Acabamento de carcaça ( ACABg ) 0,1 mm	0,727	18	2	

**LOTE 58****MIMOSO DA N.LUZ**

Agropecuária Nova Luz

Macho - RG: NLUZ 761 - NASC: 04/07/2018



<b>Peso</b>	<b>CE</b>
700	40

iABCZg: 3,84

DECA: 4

F\*\*: 1,56%


Avaliação Genômica

CARACTERÍSTICAS DE CRESCIMENTO	DEP	AC%	DECA	(10) REPRESENTAÇÃO GRÁFICA (1)
Peso à desmama - efeito direto ( PD-EDg ) -kg	2,67	22	4	
Peso ao ano - efeito direto ( PA-EDg ) -kg	3,52	23	3	
Peso ao sobreano - efeito direto ( PS-EDg ) -kg	2,02	22	5	
CARACTERÍSTICAS MATERNAS	DEP	AC%	DECA	(10) REPRESENTAÇÃO GRÁFICA (1)
Peso à fase materna - efeito materno ( PM-EMg ) -kg	2,12	19	1	
Total materno do peso à desmama ( TMDg ) -kg	4,19	-	1	
CARACTERÍSTICAS REPRODUTIVAS	DEP	AC%	DECA	(10) REPRESENTAÇÃO GRÁFICA (1)
Idade ao primeiro parto ( IPPg ) -dias	-3,40	16	4	
Stayability ( STAYg ) -%	27,14	9	8	
Perímetro Escrotal aos 365 dias ( PE-365g ) -cm	0,266	14	3	
Perímetro Escrotal aos 450 dias ( PE-450g ) cm	0,164	16	4	
CARACTERÍSTICAS MORFOLÓGICAS	DEP	AC%	DECA	(10) REPRESENTAÇÃO GRÁFICA (1)
Estrutura Corporal ( Eg )	1,143	11	2	
Precocidade ( Pg )	-1,281	11	9	
Musculosidade ( Mg )	-0,690	11	8	
CARACTERÍSTICAS DE CARÇAÇA	DEP	AC%	DECA	(10) REPRESENTAÇÃO GRÁFICA (1)
Área de olho de lombo ( AOLg ) cm²	-0,198	12	7	
Acabamento de carcaça ( ACABg ) 0,1 mm	-1,342	8	10	

**LOTE 59****MAHMEDABAD DA N.LUZ**

Agropecuária Nova Luz

Macho - RG: NLUZ 762 - NASC: 04/07/2018



<b>Peso</b>	<b>CE</b>
705	40

iABCZg: 9,45

DECA: 1

F\*\*: 0,78%


Avaliação Genômica

CARACTERÍSTICAS DE CRESCIMENTO	DEP	AC%	DECA	(10) REPRESENTAÇÃO GRÁFICA (1)
Peso à desmama - efeito direto ( PD-EDg ) -kg	3,56	22	3	
Peso ao ano - efeito direto ( PA-EDg ) -kg	5,27	23	2	
Peso ao sobreano - efeito direto ( PS-EDg ) -kg	10,76	23	1	
CARACTERÍSTICAS MATERNAS	DEP	AC%	DECA	(10) REPRESENTAÇÃO GRÁFICA (1)
Peso à fase materna - efeito materno ( PM-EMg ) -kg	-0,41	22	6	
Total materno do peso à desmama ( TMDg ) -kg	0,44	-	5	
CARACTERÍSTICAS REPRODUTIVAS	DEP	AC%	DECA	(10) REPRESENTAÇÃO GRÁFICA (1)
Idade ao primeiro parto ( IPPg ) -dias	-10,99	19	2	
Stayability ( STAYg ) -%	33,30	18	1	
Perímetro Escrotal aos 365 dias ( PE-365g ) -cm	0,199	18	3	
Perímetro Escrotal aos 450 dias ( PE-450g ) cm	0,249	19	4	
CARACTERÍSTICAS MORFOLÓGICAS	DEP	AC%	DECA	(10) REPRESENTAÇÃO GRÁFICA (1)
Estrutura Corporal ( Eg )	1,828	18	1	
Precocidade ( Pg )	1,788	18	2	
Musculosidade ( Mg )	1,497	18	2	
CARACTERÍSTICAS DE CARÇAÇA	DEP	AC%	DECA	(10) REPRESENTAÇÃO GRÁFICA (1)
Área de olho de lombo ( AOLg ) cm <sup>2</sup>	0,495	18	4	
Acabamento de carcaça ( ACABg ) 0,1 mm	-1,210	16	10	

**LOTE 60****REBOTE**

Dr. Adônis Mourão

Macho - RG: ADON 707 - NASC: 23/12/2016




Peso	CE
700	39

**LOTE 61****SARRIB**

Dr. Adônis Mourão

Macho - RG: ADON 719- NASC: 02/01/2017



Peso	CE
750	38



(67) 3398-2000

[www.centraljoiadaindia.com.br](http://www.centraljoiadaindia.com.br)

Patrocínio



Leiloeiro



Leiloeira



Promoção

